

I.- INFORMACIÓN CONTABLE



Municipio de Apodaca Nuevo León
Estado de Situación Financiera
Informe Acumulado al 31 de Marzo del 2021 y 2020



CONCEPTO	AÑO		CONCEPTO	AÑO	
	2021	2020		2021	2020
Activo			Pasivo		
Activo Circulante			Pasivo Circulante		
Efectivo y Equivalentes	535,593,551.22	562,324,575.01	Cuentas por Pagar a Corto Plazo	229,409,479.56	188,487,800.49
Derechos a Recibir Efectivo o Equivalentes	798,564.69	572,454.53	Documentos por Pagar a Corto Plazo	0.00	0.00
Derechos a Recibir Bienes o Servicios	0.00	445,522.97	Porción a Corto Plazo de la Deuda Pública a Largo Plazo	8,221,162.55	52,635,752.84
Inventarios	0.00	0.00	Títulos y Valores a Corto Plazo	0.00	0.00
Almacenes	0.00	0.00	Pasivos Diferidos a Corto Plazo	0.00	0.00
Estimación por Pérdida o Deterioro de Activos Circulantes	0.00	0.00	Fondos y Bienes de Terceros en Garantía y/o Administración a Corto Plazo	0.00	0.00
Otros Activos Circulantes	0.00	0.00	Provisiones a Corto Plazo	0.00	0.00
TOTAL Activo Circulante	536,392,115.91	563,342,552.51	Otros Pasivos a Corto Plazo	1,784,792.97	966,476.53
Activo NO Circulante			TOTAL Pasivo Circulante	239,415,435.08	242,090,029.66
Inversiones Financieras a Largo Plazo	0.00	0.00	Pasivo NO Circulante		
Derechos a Recibir Efectivo o Equivalentes a Largo Plazo	0.00	0.00	Cuentas por Pagar a Largo Plazo	0.00	0.00
Bienes Inmuebles, Infraestructura y Construcciones en Proceso	6,375,289,819.28	6,424,556,276.33	Documentos por Pagar a Largo Plazo	0.00	0.00
Bienes Muebles	384,221,734.07	370,213,247.10	Deuda Pública a Largo Plazo	397,286,881.14	157,482,843.19
Activos Intangibles	14,003,843.69	10,862,978.22	Pasivos Diferidos a Largo Plazo	0.00	0.00
Depreciación, Deterioro y Amortización Acumulada de Bienes	-524,186,990.11	-451,176,017.94	Fondos y Bienes de Terceros en Garantía y/o Administración a Largo Plazo	0.00	0.00
Activos Diferidos	0.00	0.00	Provisiones a Largo Plazo	113,707,776.61	85,288,384.07
Estimación por Pérdida o Deterioro de Activos no Circulantes	0.00	0.00	OTRAS PROVISIONES LP INSTITUTO	0.00	0.00
Otros Activos no Circulantes	0.00	0.00	TOTAL Pasivo NO Circulante	510,994,657.75	242,771,227.28
TOTAL Activo NO Circulante	6,249,328,406.93	6,354,458,483.71	TOTAL Pasivo	750,410,092.83	484,861,256.92
TOTAL Activo	6,785,720,522.84	6,917,801,036.22	Hacienda Pública/ Patrimonio		
			Hacienda Pública/Patrimonio Contribuido		
			Aportaciones	0.00	0.00
			Donaciones de Capital	0.00	0.00
			Actualización de la Hacienda Pública/Patrimonio	0.00	0.00
			TOTAL Hacienda Pública/Patrimonio Contribuido	0.00	0.00
			Hacienda Pública /Patrimonio Generado		
			Resultados del Ejercicio (Ahorro/ Desahorro)	256,186,434.06	233,787,853.16
			Resultados de Ejercicios Anteriores	6,320,626,110.88	6,604,189,937.98
			Revalúos	0.00	0.00
			Reservas	0.00	0.00
			Rectificaciones de Resultados de Ejercicios Anteriores	-541,502,114.93	-405,038,011.84
			TOTAL Hacienda Pública /Patrimonio Generado	6,035,310,430.01	6,432,939,779.30
			Exceso o Insuficiencia en la Actualización de la Hacienda Pública/Patrimonio		
			Resultado por Posición Monetaria	0.00	0.00
			Resultado por Tenencia de Activos no Monetarios	0.00	0.00
			TOTAL Exceso o Insuficiencia en la Actualización de la Hacienda Pública/Patrimonio	0.00	0.00
			TOTAL Hacienda Pública/ Patrimonio	6,035,310,430.01	6,432,939,779.30
			TOTAL DEL PASIVO Y HACIENDA PUBLICA / PATRIMONIO	6,785,720,522.84	6,917,801,036.22

* Bajo protesta de decir verdad declaramos que los Estados Financieros y sus Notas son razonablemente correctos y responsabilidad del emisor



TESORERIA MUNICIPAL
APODACA, N.L.

Lic. y C.P. Cesar Garza Villarreal
Presidente Municipal

C.P. Marcos Rodríguez Durán
Tesorero Municipal

C. Verónica Treviño Gutierrez
Sindica Primera



Municipio de Apodaca Nuevo León
Estado de Situación Financiera
Informe Acumulado al 28 de Febrero del 2021 y 2020



CONCEPTO	AÑO		CONCEPTO	AÑO	
	2021	2020		2021	2020
Activo			Pasivo		
Activo Circulante			Pasivo Circulante		
Efectivo y Equivalentes	527,756,745.99	619,636,849.40	Cuentas por Pagar a Corto Plazo	235,591,008.93	224,266,139.39
Derechos a Recibir Efectivo o Equivalentes	916,013.53	579,435.53	Documentos por Pagar a Corto Plazo	0.00	0.00
Derechos a Recibir Bienes o Servicios	0.00	445,522.97	Porción a Corto Plazo de la Deuda Pública a Largo Plazo	7,771,584.68	52,635,752.64
Inventarios	0.00	0.00	Títulos y Valores a Corto Plazo	0.00	0.00
Almacenes	0.00	0.00	Pasivos Diferidos a Corto Plazo	0.00	0.00
Estimación por Pérdida o Deterioro de Activos Circulantes	0.00	0.00	Fondos y Bienes de Terceros en Garantía y/o Administración a Corto Plazo	0.00	0.00
Otros Activos Circulantes	0.00	0.00	Provisiones a Corto Plazo	0.00	0.00
			Otros Pasivos a Corto Plazo	1,791,620.25	967,474.53
TOTAL Activo Circulante	528,672,759.52	620,661,807.90	TOTAL Pasivo Circulante	245,154,213.86	277,869,366.56
Activo NO Circulante			Pasivo NO Circulante		
Inversiones Financieras a Largo Plazo	0.00	0.00	Cuentas por Pagar a Largo Plazo	0.00	0.00
Derechos a Recibir Efectivo o Equivalentes a Largo Plazo	0.00	0.00	Documentos por Pagar a Largo Plazo	0.00	0.00
Bienes Inmuebles, Infraestructura y Construcciones en Proceso	6,345,884,448.00	6,393,222,615.64	Deuda Pública a Largo Plazo	397,095,798.13	164,531,637.65
Bienes Muebles	384,160,921.38	366,559,516.61	Pasivos Diferidos a Largo Plazo	0.00	0.00
Activos Intangibles	13,638,443.69	10,862,978.22	Fondos y Bienes de Terceros en Garantía y/o Administración a Largo Plazo	0.00	0.00
Depreciación, Deterioro y Amortización Acumulada de Bienes	-518,427,305.69	-445,080,908.86	Provisiones a Largo Plazo	109,392,030.04	82,831,527.37
Activos Diferidos	0.00	0.00	OTRAS PROVISIONES LP INSTITUTO	0.00	0.00
Estimación por Pérdida o Deterioro de Activos no Circulantes	0.00	0.00			
Otros Activos no Circulantes	0.00	0.00	TOTAL Pasivo NO Circulante	506,487,828.17	247,363,165.02
TOTAL Activo NO Circulante	6,225,056,507.38	6,325,564,201.61	TOTAL Pasivo	751,642,042.03	525,232,531.58
TOTAL Activo	6,753,729,266.90	6,946,226,009.51	Hacienda Pública/ Patrimonio		
			Hacienda Pública/Patrimonio Contribuido		
			Aportaciones	0.00	0.00
			Donaciones de Capital	0.00	0.00
			Actualización de la Hacienda Pública/Patrimonio	0.00	0.00
			TOTAL Hacienda Pública/Patrimonio Contribuido	0.00	0.00
			Hacienda Pública /Patrimonio Generado		
			Resultados del Ejercicio (Ahorro/ Desahorro)	223,427,291.73	222,599,916.79
			Resultados de Ejercicios Anteriores	6,320,626,110.88	6,604,189,937.98
			Revalúos	0.00	0.00
			Reservas	0.00	0.00
			Rectificaciones de Resultados de Ejercicios Anteriores	-541,966,177.74	-405,796,376.84
			TOTAL Hacienda Pública /Patrimonio Generado	6,002,087,224.87	6,420,993,477.93
			Exceso o Insuficiencia en la Actualización de la Hacienda Pública/Patrimonio		
			Resultado por Posición Monetaria	0.00	0.00
			Resultado por Tenencia de Activos no Monetarios	0.00	0.00
			TOTAL Exceso o Insuficiencia en la Actualización de la Hacienda Pública/Patrimonio	0.00	0.00
			TOTAL Hacienda Pública/ Patrimonio	6,002,087,224.87	6,420,993,477.93
			TOTAL DEL PASIVO Y HACIENDA PUBLICA / PATRIMONIO	6,753,729,266.90	6,946,226,009.51



TESORERIA MUNICIPAL
APODACA, N.L.

Lic. y C.P. Cesar Garza Villarreal
Presidente Municipal

C.P. Marcos Rodríguez Durán
Tesorero Municipal

C. Verónica Treviño Gutierrez
Sindica Primera

* Bajo protesta de decir verdad declaramos que los Estados Financieros y sus Notas son razonablemente correctos y responsabilidad del emisor



Municipio de Apodaca Nuevo León
Estado de Situación Financiera
Informe Acumulado al 31 de Enero del 2021 y 2020



CONCEPTO	AÑO		CONCEPTO	AÑO	
	2021	2020		2021	2020
Activo			Pasivo		
Activo Circulante			Pasivo Circulante		
Efectivo y Equivalentes	520,962,668.13	529,527,847.42	Cuentas por Pagar a Corto Plazo	254,509,176.07	195,996,027.51
Derechos a Recibir Efectivo o Equivalentes	774,206.94	577,601.53	Documentos por Pagar a Corto Plazo	0.00	0.00
Derechos a Recibir Bienes o Servicios	0.00	445,522.97	Porción a Corto Plazo de la Deuda Pública a Largo Plazo	7,327,557.17	52,635,752.64
Inventarios	0.00	0.00	Títulos y Valores a Corto Plazo	0.00	0.00
Almacenes	0.00	0.00	Pasivos Diferidos a Corto Plazo	0.00	0.00
Estimación por Pérdida o Deterioro de Activos Circulantes	0.00	0.00	Fondos y Bienes de Terceros en Garantía y/o Administración a Corto Plazo	0.00	0.00
Otros Activos Circulantes	0.00	0.00	Provisiones a Corto Plazo	0.00	0.00
			Otros Pasivos a Corto Plazo	1,801,532.00	952,759.53
TOTAL Activo Circulante	521,736,875.07	530,550,971.92	TOTAL Pasivo Circulante	263,638,265.24	249,584,539.68
Activo NO Circulante			Pasivo NO Circulante		
Inversiones Financieras a Largo Plazo	0.00	0.00	Cuentas por Pagar a Largo Plazo	0.00	0.00
Derechos a Recibir Efectivo o Equivalentes a Largo Plazo	0.00	0.00	Documentos por Pagar a Largo Plazo	0.00	0.00
Bienes Inmuebles, Infraestructura y Construcciones en Proceso	6,327,693,172.85	6,360,261,774.44	Deuda Pública a Largo Plazo	397,894,728.47	166,255,466.63
Bienes Muebles	384,089,709.96	353,459,941.81	Pasivos Diferidos a Largo Plazo	0.00	0.00
Activos Intangibles	13,250,624.62	10,181,369.57	Fondos y Bienes de Terceros en Garantía y/o Administración a Largo Plazo	0.00	0.00
Depreciación, Deterioro y Amortización Acumulada de Bienes	-512,616,483.13	-439,004,349.80	Provisiones a Largo Plazo	106,759,450.97	79,957,085.60
Activos Diferidos	0.00	0.00	OTRAS PROVISIONES LP INSTITUTO	0.00	0.00
Estimación por Pérdida o Deterioro de Activos no Circulantes	0.00	0.00			
Otros Activos no Circulantes	0.00	0.00	TOTAL Pasivo NO Circulante	504,654,179.44	246,212,552.23
TOTAL Activo NO Circulante	6,212,417,024.30	6,284,896,736.02	TOTAL Pasivo	768,292,444.68	495,797,091.91
TOTAL Activo	6,734,153,899.37	6,815,449,707.94	Hacienda Pública/ Patrimonio		
			Hacienda Pública/Patrimonio Contribuido		
			Aportaciones	0.00	0.00
			Donaciones de Capital	0.00	0.00
			Actualización de la Hacienda Pública/Patrimonio	0.00	0.00
			TOTAL Hacienda Pública/Patrimonio Contribuido	0.00	0.00
			Hacienda Pública /Patrimonio Generado		
			Resultados del Ejercicio (Ahorro/ Desahorro)	187,251,488.93	123,887,664.89
			Resultados de Ejercicios Anteriores	6,320,626,110.88	6,604,189,937.98
			Revalúos	0.00	0.00
			Reservas	0.00	0.00
			Rectificaciones de Resultados de Ejercicios Anteriores	-542,016,145.12	-408,424,986.84
			TOTAL Hacienda Pública /Patrimonio Generado	5,965,861,454.69	6,319,652,616.03
			Exceso o Insuficiencia en la Actualización de la Hacienda Pública/Patrimonio		
			Resultado por Posición Monetaria	0.00	0.00
			Resultado por Tenencia de Activos no Monetarios	0.00	0.00
			TOTAL Exceso o Insuficiencia en la Actualización de la Hacienda Pública/Patrimonio	0.00	0.00
			TOTAL Hacienda Pública/ Patrimonio	5,965,861,454.69	6,319,652,616.03
			TOTAL DEL PASIVO Y HACIENDA PUBLICA / PATRIMONIO	6,734,153,899.37	6,815,449,707.94



TESORERIA MUNICIPAL
APODACA, N.L.

Lic. y C.P. Cesar Garza Villarreal
Presidente Municipal

C.P. Marcos Rodríguez Durán
Tesorero Municipal

C. Verónica Treviño Gutierrez
Sindica Primera

* Bajo protesta de decir verdad declaramos que los Estados Financieros y sus Notas son razonablemente correctos y responsabilidad del emisor



Municipio de Apodaca Nuevo León
Estado Analítico del Activo
Informe Acumulado al 31 de Marzo del 2021



APODACA
 CAPITAL INDUSTRIAL DE NUEVO LEÓN

CONCEPTO	SALDO INICIAL	CARGOS DEL PERIODO	ABONOS DEL PERIODO	SALDO FINAL	VARIACION
	1	2	3	4 (1 + 2 - 3)	5 (4 - 1)
Activo	7,114,908,614.35	2,271,083,219.52	2,600,271,311.03	6,785,720,522.84	-329,188,091.51
Activo Circulante	361,082,685.23	2,199,637,217.03	2,024,327,786.35	536,392,115.91	175,309,430.68
Efectivo y Equivalentes	359,508,468.23	2,198,589,030.90	2,022,503,947.91	535,593,551.22	176,085,082.99
Derechos a Recibir Efectivo o Equivalentes	1,128,694.03	1,183,425.73	1,513,555.07	798,564.69	-330,129.34
Derechos a Recibir Bienes o Servicios	445,522.97	-135,239.60	310,283.37	0.00	-445,522.97
Inventarios	0.00	0.00	0.00	0.00	0.00
Almacenes	0.00	0.00	0.00	0.00	0.00
Estimación por Pérdida o Deterioro de Activos Circulantes	0.00	0.00	0.00	0.00	0.00
Otros Activos Circulantes	0.00	0.00	0.00	0.00	0.00
Activo NO Circulante	6,753,825,929.12	71,446,002.49	575,943,524.68	6,249,328,406.93	-504,497,522.19
Inversiones Financieras a Largo Plazo	0.00	0.00	0.00	0.00	0.00
Derechos a Recibir Efectivo o Equivalentes a Largo Plazo	0.00	0.00	0.00	0.00	0.00
Bienes Inmuebles, Infraestructura y Construcciones en Proceso	6,863,794,336.62	70,021,745.15	558,526,262.49	6,375,289,819.28	-488,504,517.34
Bienes Muebles	383,562,342.20	659,391.87	0.00	384,221,734.07	659,391.87
Activos Intangibles	13,238,978.22	764,865.47	0.00	14,003,843.69	764,865.47
Depreciación, Deterioro y Amortización Acumulada de Bienes	-506,769,727.92	0.00	17,417,262.19	-524,186,990.11	-17,417,262.19
Activos Diferidos	0.00	0.00	0.00	0.00	0.00
Estimación por Pérdida o Deterioro de Activos no Circulantes	0.00	0.00	0.00	0.00	0.00
Otros Activos no Circulantes	0.00	0.00	0.00	0.00	0.00

* Bajo protesta de decir verdad declaramos que los Estados Financieros y sus Notas son razonablemente correctos y responsabilidad del emisor

Lic. y C.P. Cesar Garza Villarreal
 Presidente Municipal



C.P. Marcos Rodríguez Durán
 Tesorero Municipal

C. Verónica Treviño Gutiérrez
 Sindica Primera

TESORERIA MUNICIPAL
 APODACA, N.L.



Municipio de Apodaca Nuevo León
Estado Analítico del Activo
Informe Acumulado al 28 de Febrero del 2021



C O N C E P T O	SALDO INICIAL	CARGOS DEL PERIODO	ABONOS DEL PERIODO	SALDO FINAL	VARIACION
	1	2	3	4 (1 + 2 - 3)	5 (4 - 1)
Activo	7,114,908,614.35	1,317,340,942.01	1,678,520,289.46	6,753,729,266.90	-361,179,347.45
Activo Circulante	361,082,685.23	1,275,926,523.49	1,108,336,449.20	528,672,759.52	167,590,074.29
Efectivo y Equivalentes	359,508,468.23	1,274,974,691.49	1,106,726,413.73	527,756,745.99	168,248,277.76
Derechos a Recibir Efectivo o Equivalentes	1,128,694.03	1,087,071.60	1,299,752.10	916,013.53	-212,680.50
Derechos a Recibir Bienes o Servicios	445,522.97	-135,239.60	310,283.37	0.00	-445,522.97
Inventarios	0.00	0.00	0.00	0.00	0.00
Almacenes	0.00	0.00	0.00	0.00	0.00
Estimación por Pérdida o Deterioro de Activos Circulantes	0.00	0.00	0.00	0.00	0.00
Otros Activos Circulantes	0.00	0.00	0.00	0.00	0.00
Activo NO Circulante	6,753,825,929.12	41,414,418.52	570,183,840.26	6,225,056,507.38	-528,769,421.74
Inversiones Financieras a Largo Plazo	0.00	0.00	0.00	0.00	0.00
Derechos a Recibir Efectivo o Equivalentes a Largo Plazo	0.00	0.00	0.00	0.00	0.00
Bienes Inmuebles, Infraestructura y Construcciones en Proceso	6,863,794,336.62	40,416,373.87	558,526,262.49	6,345,684,448.00	-518,109,888.62
Bienes Muebles	383,562,342.20	598,579.18	0.00	384,160,921.38	598,579.18
Activos Intangibles	13,238,978.22	399,465.47	0.00	13,638,443.69	399,465.47
Depreciación, Deterioro y Amortización Acumulada de Bienes	-506,769,727.92	0.00	11,657,577.77	-518,427,305.69	-11,657,577.77
Activos Diferidos	0.00	0.00	0.00	0.00	0.00
Estimación por Pérdida o Deterioro de Activos no Circulantes	0.00	0.00	0.00	0.00	0.00
Otros Activos no Circulantes	0.00	0.00	0.00	0.00	0.00

* Bajo protesta de decir verdad declaramos que los Estados Financieros y sus Notas son razonablemente correctos y responsabilidad del emisor

Lic. y C.P. César Garza Villarreal
 Presidente Municipal



TESORERIA MUNICIPAL
 APODACA, N.L.

C.P. Marcos Rodríguez Durán
 Tesorero Municipal

C. Verónica Treviño Gutiérrez
 Sindica Primera



Municipio de Apodaca Nuevo León
Estado Analítico del Activo
Informe Acumulado al 31 de Enero del 2021



C O N C E P T O	SALDO INICIAL	CARGOS DEL PERIODO	ABONOS DEL PERIODO	SALDO FINAL	VARIACION
	1	2	3	4 (1 + 2 - 3)	5 (4 - 1)
Activo	7,114,908,614.35	774,288,987.55	1,155,043,702.53	6,734,153,899.37	-380,754,714.98
Activo Circulante	361,082,685.23	751,324,874.67	590,670,684.83	521,736,875.07	160,654,189.84
Efectivo y Equivalentes	359,508,468.23	751,123,138.42	589,668,938.52	520,962,668.13	161,454,199.90
Derechos a Recibir Efectivo o Equivalentes	1,128,694.03	336,975.85	691,462.94	774,206.94	-354,487.09
Derechos a Recibir Bienes o Servicios	445,522.97	-135,239.60	310,283.37	0.00	-445,522.97
Inventarios	0.00	0.00	0.00	0.00	0.00
Almacenes	0.00	0.00	0.00	0.00	0.00
Estimación por Pérdida o Deterioro de Activos Circulantes	0.00	0.00	0.00	0.00	0.00
Otros Activos Circulantes	0.00	0.00	0.00	0.00	0.00
Activo NO Circulante	6,753,825,929.12	22,964,112.88	564,373,017.70	6,212,417,024.30	-541,408,904.82
Inversiones Financieras a Largo Plazo	0.00	0.00	0.00	0.00	0.00
Derechos a Recibir Efectivo o Equivalentes a Largo Plazo	0.00	0.00	0.00	0.00	0.00
Bienes Inmuebles, Infraestructura y Construcciones en Proceso	6,863,794,336.62	22,425,098.72	558,526,262.49	6,327,693,172.85	-536,101,163.77
Bienes Muebles	383,562,342.20	527,367.76	0.00	384,089,709.96	527,367.76
Activos Intangibles	13,238,978.22	11,646.40	0.00	13,250,624.62	11,646.40
Depreciación, Deterioro y Amortización Acumulada de Bienes	-506,769,727.92	0.00	5,846,755.21	-512,616,483.13	-5,846,755.21
Activos Diferidos	0.00	0.00	0.00	0.00	0.00
Estimación por Pérdida o Deterioro de Activos no Circulantes	0.00	0.00	0.00	0.00	0.00
Otros Activos no Circulantes	0.00	0.00	0.00	0.00	0.00

* Bajo protesta de decir verdad declaramos que los Estados Financieros y sus Notas son razonablemente correctos y responsabilidad del emisor

Lic. y C.P. Cesar Garza Villarreal
 Presidente Municipal



C.P. Marcos Rodríguez Durán
 Tesorero Municipal

C. Verónica Treviño Gutiérrez
 Sindica Primera

TESORERIA MUNICIPAL
 APODACA, N.L.



Municipio de Apodaca Nuevo León

Estado Analítico de la Deuda y Otros Pasivos

Informe Acumulado al 31 de Marzo del 2021



APODACA
CAPITAL INDUSTRIAL DE NUEVO LEÓN

Denominación de las Deudas	Moneda de Contratación	Institución o País Acreedor	Saldo Inicial del Periodo 01 Enero 2021	Saldo Final del Periodo 31 Marzo 2021
Deuda Pública			(794,282,503.47)	(750,410,092.83)
Corto Plazo			(4,702,746.75)	(8,221,162.55)
Deuda Interna			(4,702,746.75)	(8,221,162.55)
Instituciones de Crédito			(4,702,746.75)	(8,221,162.55)
	MXN	PRESTAMOS BANCA DE DESARROLLO CP BANOBRAS 2020	(4,702,746.75)	(6,947,298.55)
	MXN	PRESTAMOS BANCA DE DESARROLLO CP BANOBRAS 2DO 2020	0.00	(1,273,864.00)
Titulos y Valores			0.00	0.00
Arrendamientos Financieros			0.00	0.00
Deuda Externa			0.00	0.00
Organismos Financieros Internacionales			0.00	0.00
Deuda Bilateral			0.00	0.00
Titulos y Valores			0.00	0.00
Arrendamientos Financieros			0.00	0.00
Largo Plazo			(400,870,060.21)	(397,286,881.14)
Deuda Interna			(400,870,060.21)	(397,286,881.14)
Instituciones de Crédito			(400,870,060.21)	(397,286,881.14)
	MXN	PRESTAMOS BANCA DE DESARROLLO LP BANOBRAS 2020	(301,870,060.21)	(298,560,745.14)
	MXN	PRESTAMOS BANCA DE DESARROLLO LP BANOBRAS 2DO 2020	(99,000,000.00)	(98,726,136.00)
Titulos y Valores			0.00	0.00
Arrendamientos Financieros			0.00	0.00
Deuda Externa			0.00	0.00
Organismos Financieros Internacionales			0.00	0.00
Deuda Bilateral			0.00	0.00
Titulos y Valores			0.00	0.00
Arrendamientos Financieros			0.00	0.00
Otros Pasivos			(388,709,696.51)	(344,902,049.14)



TESORERIA MUNICIPAL
APODACA, N.L.

* Bajo protesta de decir verdad declaramos que los Estados Financieros y sus Notas son razonablemente correctos y responsabilidad del emisor

Lic. y C.P. Cesar Garza Villarreal
Presidente Municipal

C.P. Marcos Rodríguez Durán
Tesorero Municipal

C. Verónica Treviño Gutiérrez
Sindica Primera



Municipio de Apodaca Nuevo León
Estado Analítico de la Deuda y Otros Pasivos
 Informe Acumulado al 28 de Febrero del 2021



Denominación de las Deudas	Moneda de Contratación	Institución o País Acreedor	Saldo Inicial del Periodo 01 Enero 2021	Saldo Final del Periodo 28 Febrero 2021
Deuda Pública			(794,282,503.47)	(751,642,042.03)
Corto Plazo			(4,702,746.75)	(7,771,584.68)
Deuda Interna			(4,702,746.75)	(7,771,584.68)
Instituciones de Crédito			(4,702,746.75)	(7,771,584.68)
	MXN	PRESTAMOS BANCA DE DESARROLLO CP BANOBRAS 2020	(4,702,746.75)	(6,686,552.90)
	MXN	PRESTAMOS BANCA DE DESARROLLO CP BANOBRAS 2DO 2020	0.00	(1,085,031.78)
Titulos y Valores			0.00	0.00
Arrendamientos Financieros			0.00	0.00
Deuda Externa			0.00	0.00
Organismos Financieros Internacionales			0.00	0.00
Deuda Bilateral			0.00	0.00
Titulos y Valores			0.00	0.00
Arrendamientos Financieros			0.00	0.00
Largo Plazo			(400,870,060.21)	(397,095,798.13)
Deuda Interna			(400,870,060.21)	(397,095,798.13)
Instituciones de Crédito			(400,870,060.21)	(397,095,798.13)
	MXN	PRESTAMOS BANCA DE DESARROLLO LP BANOBRAS 2020	(301,870,060.21)	(299,180,829.91)
	MXN	PRESTAMOS BANCA DE DESARROLLO LP BANOBRAS 2DO 2020	(99,000,000.00)	(97,914,968.22)
Titulos y Valores			0.00	0.00
Arrendamientos Financieros			0.00	0.00
Deuda Externa			0.00	0.00
Organismos Financieros Internacionales			0.00	0.00
Deuda Bilateral			0.00	0.00
Titulos y Valores			0.00	0.00
Arrendamientos Financieros			0.00	0.00
Otros Pasivos			(388,709,696.51)	(346,774,659.22)

* Bajo protesta de decir verdad declaramos que los Estados Financieros y sus Notas son razonablemente correctos y responsabilidad del emisor

Lic. y C.P. Cesar Garza Villarreal
 Presidente Municipal



C.P. Marcos Rodríguez Durán
 Tesorero Municipal

C. Verónica Treviño Gutiérrez
 Sindica Primera

TESORERIA MUNICIPAL
 APODACA, N.L.



Municipio de Apodaca Nuevo León
Estado Analítico de la Deuda y Otros Pasivos
 Informe Acumulado al 31 de Enero del 2021



Denominación de las Deudas	Moneda de Contratación	Institución o País Acreedor	Saldo Inicial del Periodo 01 Enero 2021	Saldo Final del Periodo 31 Enero 2021
Deuda Pública			(794,282,503.47)	(768,292,444.68)
Corto Plazo			(4,702,746.75)	(7,327,557.17)
Deuda Interna			(4,702,746.75)	(7,327,557.17)
Instituciones de Crédito			(4,702,746.75)	(7,327,557.17)
	MXN	PRESTAMOS BANCA DE DESARROLLO CP BANOBRAS 2020	(4,702,746.75)	(6,429,026.34)
	MXN	PRESTAMOS BANCA DE DESARROLLO CP BANOBRAS 2DO 2020	0.00	(898,530.83)
Títulos y Valores			0.00	0.00
Arrendamientos Financieros			0.00	0.00
Deuda Externa			0.00	0.00
Organismos Financieros Internacionales			0.00	0.00
Deuda Bilateral			0.00	0.00
Títulos y Valores			0.00	0.00
Arrendamientos Financieros			0.00	0.00
Largo Plazo			(400,870,060.21)	(397,894,728.47)
Deuda Interna			(400,870,060.21)	(397,894,728.47)
Instituciones de Crédito			(400,870,060.21)	(397,894,728.47)
	MXN	PRESTAMOS BANCA DE DESARROLLO LP BANOBRAS 2020	(301,870,060.21)	(299,793,259.30)
	MXN	PRESTAMOS BANCA DE DESARROLLO LP BANOBRAS 2DO 2020	(99,000,000.00)	(98,101,469.17)
Títulos y Valores			0.00	0.00
Arrendamientos Financieros			0.00	0.00
Deuda Externa			0.00	0.00
Organismos Financieros Internacionales			0.00	0.00
Deuda Bilateral			0.00	0.00
Títulos y Valores			0.00	0.00
Arrendamientos Financieros			0.00	0.00
Otros Pasivos			(388,709,696.51)	(363,070,159.04)

* Bajo protesta de decir verdad declaramos que los Estados Financieros y sus Notas son razonablemente correctos y responsabilidad del emisor

Lic. y C.P. Cesar Garza Villarreal
 Presidente Municipal



C.P. Marcos Rodríguez Durán
 Tesorero Municipal

C. Verónica Treviño Gutierrez
 Sindica Primera

TESORERIA MUNICIPAL
 APODACA, N.L.



Municipio de Apodaca Nuevo León
Estado de Variación en la Hacienda Pública
 Informe Acumulado al 31 de Marzo del 2021 y 2020



CONCEPTO	HACIENDA PUBLICA/PATRIMONIO CONTRIBUIDO	HACIENDA PUBLICA/PATRIMONIO GENERADO DE EJERCICIOS ANTERIORES	HACIENDA PUBLICA/PATRIMONIO GENERADO DEL EJERCICIO	AJUSTES POR CAMBIOS DE VALOR	TOTAL
Rectificaciones de Resultados de Ejercicios Anteriores	0.00	-399,586,214.76	-141,915,900.17	0.00	-541,502,114.93
PATRIMONIO NETO INICIAL AJUSTADO DEL EJERCICIO	0.00	0.00	0.00	0.00	0.00
Aportaciones	0.00	0.00	0.00	0.00	0.00
Donaciones de Capital	0.00	0.00	0.00	0.00	0.00
Actualización de la Hacienda Pública/Patrimonio	0.00	0.00	0.00	0.00	0.00
VARIACIONES DE LA HACIENDA PUBLICA/PATRIMONIO NETO DEL EJERCICIO	0.00	6,604,189,937.98	116,022,387.66	0.00	6,720,212,325.64
Resultados del Ejercicio (Ahorro/ Desahorro)	0.00	0.00	116,022,387.66	0.00	116,022,387.66
Resultados de Ejercicios Anteriores	0.00	6,604,189,937.98	0.00	0.00	6,604,189,937.98
Revalúos	0.00	0.00	0.00	0.00	0.00
Reservas	0.00	0.00	0.00	0.00	0.00
HACIENDA PUBLICA/PATRIMONIO NETO FINAL DEL EJERCICIO 2020	0.00	6,204,603,723.22	116,022,387.66	0.00	6,320,626,110.88
CAMBIOS EN LA HACIENDA PUBLICA/PATRIMONIO NETO DEL EJERCICIO 2021	0.00	0.00	0.00	0.00	0.00
Aportaciones	0.00	0.00	0.00	0.00	0.00
Donaciones de Capital	0.00	0.00	0.00	0.00	0.00
Actualización de la Hacienda Pública/Patrimonio	0.00	0.00	0.00	0.00	0.00
VARIACIONES DE LA HACIENDA PUBLICA/PATRIMONIO NETO DEL EJERCICIO 2021	0.00	-283,563,827.10	256,186,434.06	0.00	-27,377,393.04
Resultados del Ejercicio (Ahorro/ Desahorro)	0.00	0.00	256,186,434.06	0.00	256,186,434.06
Resultados de Ejercicios Anteriores	0.00	-283,563,827.10	0.00	0.00	-283,563,827.10
Revalúos	0.00	0.00	0.00	0.00	0.00
Reservas	0.00	0.00	0.00	0.00	0.00
HACIENDA PUBLICA/PATRIMONIO NETO FINAL DEL EJERCICIO 2021	0.00	5,921,039,896.12	114,270,533.89	0.00	6,035,310,430.01

* Bajo protesta de decir verdad declaramos que los Estados Financieros y sus Notas son razonablemente correctos y responsabilidad del emisor

Lic. y C.P. Cesar Garza Villarreal
 Presidente Municipal



C.P. Marcos Rodríguez Durán
 Tesorero Municipal

C. Verónica Treviño Gutierrez
 Sindica Primera

TESORERIA MUNICIPAL
 APODACA, N.L.



Municipio de Apodaca Nuevo León
Estado de Variación en la Hacienda Pública
 Informe Acumulado al 28 de Febrero del 2021 y 2020



CONCEPTO	HACIENDA PUBLICA/PATRIMONIO CONTRIBUIDO	HACIENDA PUBLICA/PATRIMONIO GENERADO DE EJERCICIOS ANTERIORES	HACIENDA PUBLICA/PATRIMONIO GENERADO DEL EJERCICIO	AJUSTES POR CAMBIOS DE VALOR	TOTAL
Rectificaciones de Resultados de Ejercicios Anteriores	0.00	-399,586,214.76	-142,379,962.98	0.00	-541,966,177.74
PATRIMONIO NETO INICIAL AJUSTADO DEL EJERCICIO	0.00	0.00	0.00	0.00	0.00
Aportaciones	0.00	0.00	0.00	0.00	0.00
Donaciones de Capital	0.00	0.00	0.00	0.00	0.00
Actualización de la Hacienda Pública/Patrimonio	0.00	0.00	0.00	0.00	0.00
VARIACIONES DE LA HACIENDA PUBLICA/PATRIMONIO NETO DEL EJERCICIO	0.00	6,604,189,937.98	116,022,387.66	0.00	6,720,212,325.64
Resultados del Ejercicio (Ahorro/ Desahorro)	0.00	0.00	116,022,387.66	0.00	116,022,387.66
Resultados de Ejercicios Anteriores	0.00	6,604,189,937.98	0.00	0.00	6,604,189,937.98
Revalúos	0.00	0.00	0.00	0.00	0.00
Reservas	0.00	0.00	0.00	0.00	0.00
HACIENDA PUBLICA/PATRIMONIO NETO FINAL DEL EJERCICIO 2020	0.00	6,204,603,723.22	116,022,387.66	0.00	6,320,626,110.88
CAMBIOS EN LA HACIENDA PUBLICA/PATRIMONIO NETO DEL EJERCICIO 2021	0.00	0.00	0.00	0.00	0.00
Aportaciones	0.00	0.00	0.00	0.00	0.00
Donaciones de Capital	0.00	0.00	0.00	0.00	0.00
Actualización de la Hacienda Pública/Patrimonio	0.00	0.00	0.00	0.00	0.00
VARIACIONES DE LA HACIENDA PUBLICA/PATRIMONIO NETO DEL EJERCICIO 2021	0.00	-283,563,827.10	223,427,291.73	0.00	-60,136,535.37
Resultados del Ejercicio (Ahorro/ Desahorro)	0.00	0.00	223,427,291.73	0.00	223,427,291.73
Resultados de Ejercicios Anteriores	0.00	-283,563,827.10	0.00	0.00	-283,563,827.10
Revalúos	0.00	0.00	0.00	0.00	0.00
Reservas	0.00	0.00	0.00	0.00	0.00
HACIENDA PUBLICA/PATRIMONIO NETO FINAL DEL EJERCICIO 2021	0.00	5,921,039,896.12	81,047,328.75	0.00	6,002,087,224.87

* Bajo protesta de decir verdad declaramos que los Estados Financieros y sus Notas son razonablemente correctos y responsabilidad del emisor

Lic. y C.P. Cesar Garza Villarreal
 Presidente Municipal



C.P. Marcos Rodríguez Durán
 Tesorero Municipal

C. Verónica Treviño Gutierrez
 Sindica Primera

TESORERIA MUNICIPAL
 APODACA, N.L.



Municipio de Apodaca Nuevo León
Estado de Variación en la Hacienda Pública
 Informe Acumulado al 31 de Enero del 2021 y 2020



CONCEPTO	HACIENDA PUBLICA/PATRIMONIO CONTRIBUIDO	HACIENDA PUBLICA/PATRIMONIO GENERADO DE EJERCICIOS ANTERIORES	HACIENDA PUBLICA/PATRIMONIO GENERADO DEL EJERCICIO	AJUSTES POR CAMBIOS DE VALOR	TOTAL
Rectificaciones de Resultados de Ejercicios Anteriores	0.00	-399,586,214.76	-142,429,930.36	0.00	-542,016,145.12
PATRIMONIO NETO INICIAL AJUSTADO DEL EJERCICIO	0.00	0.00	0.00	0.00	0.00
Aportaciones	0.00	0.00	0.00	0.00	0.00
Donaciones de Capital	0.00	0.00	0.00	0.00	0.00
Actualización de la Hacienda Pública/Patrimonio	0.00	0.00	0.00	0.00	0.00
VARIACIONES DE LA HACIENDA PUBLICA/PATRIMONIO NETO DEL EJERCICIO	0.00	6,604,189,937.98	116,022,387.66	0.00	6,720,212,325.64
Resultados del Ejercicio (Ahorro/ Desahorro)	0.00	0.00	116,022,387.66	0.00	116,022,387.66
Resultados de Ejercicios Anteriores	0.00	6,604,189,937.98	0.00	0.00	6,604,189,937.98
Revalúos	0.00	0.00	0.00	0.00	0.00
Reservas	0.00	0.00	0.00	0.00	0.00
HACIENDA PUBLICA/PATRIMONIO NETO FINAL DEL EJERCICIO 2020	0.00	6,204,603,723.22	116,022,387.66	0.00	6,320,626,110.88
CAMBIOS EN LA HACIENDA PUBLICA/PATRIMONIO NETO DEL EJERCICIO 2021	0.00	0.00	0.00	0.00	0.00
Aportaciones	0.00	0.00	0.00	0.00	0.00
Donaciones de Capital	0.00	0.00	0.00	0.00	0.00
Actualización de la Hacienda Pública/Patrimonio	0.00	0.00	0.00	0.00	0.00
VARIACIONES DE LA HACIENDA PUBLICA/PATRIMONIO NETO DEL EJERCICIO 2021	0.00	-283,563,827.10	187,251,488.93	0.00	-96,312,338.17
Resultados del Ejercicio (Ahorro/ Desahorro)	0.00	0.00	187,251,488.93	0.00	187,251,488.93
Resultados de Ejercicios Anteriores	0.00	-283,563,827.10	0.00	0.00	-283,563,827.10
Revalúos	0.00	0.00	0.00	0.00	0.00
Reservas	0.00	0.00	0.00	0.00	0.00
HACIENDA PUBLICA/PATRIMONIO NETO FINAL DEL EJERCICIO 2021	0.00	5,921,039,896.12	44,821,558.57	0.00	5,965,861,454.69

* Bajo protesta de decir verdad declaramos que los Estados Financieros y sus Notas son razonablemente correctos y responsabilidad del emisor

Lic. y C.P. Cesar Garza Villarreal
 Presidente Municipal



C.P. Marcos Rodríguez Durán
 Tesorero Municipal

C. Verónica Treviño Gutiérrez
 Síndica Primera

TESORERIA MUNICIPAL
 APODACA, N.L.



Municipio de Apodaca Nuevo León
Estado de Actividades
Informe Acumulado al 31 de Marzo del 2021 y 2020



Concepto	2021	2020	Concepto	2021	2020
Ingresos y Otros Beneficios			Gastos y Otras Pérdidas		
Ingresos de Gestión			Gastos de Funcionamiento		
Impuestos	324,918,354.79	284,049,126.10	Servicios Personales	244,146,102.93	229,347,587.83
Cuotas y Aportaciones de Seguridad Social	0.00	0.00	Materiales y Suministros	36,444,467.53	38,391,935.00
Contribuciones de Mejoras	6,173,302.81	0.00	Servicios Generales	115,162,918.56	102,395,590.18
Derechos	38,596,418.35	47,673,663.78	Gastos de Funcionamiento	395,753,489.02	370,135,113.01
Productos	187,494.14	386,201.14	Transferencias, Asignaciones, Subsidios y Otras Ayudas		
Aprovechamientos	22,033,865.38	17,533,812.82	Transferencias Internas y Asignaciones al Sector Público	0.00	0.00
Ingresos por Venta de Bienes y Prestación de Servicios	0.00	0.00	Transferencias al Resto del Sector Público	0.00	0.00
Ingresos no Comprendidos en las Fracciones de la Ley de Ingresos Causados en Ejercicios Fiscales Anteriores Pendientes de Liquidación o Pago (Derogado)			Subsidios y Subvenciones		
	0.00	0.00	Ayudas Sociales	24,535,360.26	23,947,583.08
Ingresos de Gestión	391,909,435.47	349,642,803.84	Pensiones y Jubilaciones	0.00	0.00
Participaciones, Aportaciones, Convenios, Incentivos Derivados de la Colaboración Fiscal, Fondos distintos de Aportaciones, Transferencias, Asignaciones, Subsidios y Subvenciones, y Pensiones y Jubilaciones			Transferencias a Fideicomisos, Mandatos y Contratos Análogos	0.00	0.00
Participaciones, Aportaciones, Convenios, Incentivos Derivados de la Colaboración Fiscal y Fondos Distintos de Aportaciones			Transferencias a la Seguridad Social	0.00	0.00
	305,514,985.97	345,056,075.63	Donativos	0.00	0.00
Transferencias, Asignaciones, Subsidios y Subvenciones, y Pensiones y Jubilaciones			Transferencias al Exterior	0.00	0.00
	0.00	663.79	Transferencias, Asignaciones, Subsidios y Otras Ayudas	24,535,360.26	23,947,583.08
Participaciones, Aportaciones, Convenios, Incentivos Derivados de la Colaboración Fiscal, Fondos distintos de Aportaciones, Transferencias, Asignaciones, Subsidios y Subvenciones, y Pensiones y Jubilaciones			Participaciones y Aportaciones		
	305,514,985.97	345,056,739.42	Participaciones	0.00	0.00
Otros Ingresos y Beneficios			Aportaciones	0.00	0.00
Ingresos Financieros	979,410.51	3,286,010.93	Convenios	0.00	0.00
Incremento por Variación de Inventarios	0.00	0.00	Participaciones y Aportaciones	0.00	0.00
Disminución del Exceso de Estimaciones por Pérdida o Deterioro u Obsolescencia	0.00	0.00	Intereses, Comisiones y Otros Gastos de la Deuda Pública		
Disminución del Exceso de Provisiones	0.00	0.00	Intereses de la Deuda Pública	4,851,284.95	4,743,441.47
Otros Ingresos y Beneficios Varios	410,379.10	1,904,988.83	Comisiones de la Deuda Pública	0.00	34.80
Otros Ingresos y Beneficios	1,389,789.61	5,190,999.76	Gastos de la Deuda Pública	0.00	0.00
Ingresos y Otros Beneficios	698,814,211.05	699,890,543.02	Costo por Coberturas	0.00	0.00
			Apoyos Financieros	0.00	0.00
			Intereses, Comisiones y Otros Gastos de la Deuda Pública	4,851,284.95	4,743,476.27
			Otros Gastos y Pérdidas Extraordinarias		
			Estimaciones, Depreciaciones, Deterioros, Obsolescencia y Amortizaciones	17,417,262.19	17,683,307.93
			Provisiones	0.00	0.00
			Disminución de Inventarios	0.00	0.00
			Aumento por Insuficiencia de Estimaciones por Pérdida o Deterioro u Obsolescencia	0.00	0.00
			Aumento por Insuficiencia de Provisiones	0.00	0.00
			Otros Gastos	70,380.57	49,593,209.57
			Otros Gastos y Pérdidas Extraordinarias	17,487,642.76	67,276,517.50
			Inversión Pública		
			Inversión Pública no Capitalizable	0.00	0.00
			Inversión Pública	0.00	0.00
			Gastos y Otras Pérdidas	442,627,776.99	466,102,689.86
			RESULTADOS DEL EJERCICIO (AHORRO/DESAHORRO)	256,186,434.06	233,787,853.16



TESORERIA MUNICIPAL
APODACA, N.L.

Lic. y C.P. Cesar Garza Villarreal
Presidente Municipal

C.P. Marcos Rodríguez Durán
Tesorero Municipal

C. Verónica Treviño Gutiérrez
Sindica Primera

* Bajo protesta de decir verdad declaramos que los Estados Financieros y sus Notas son razonablemente correctos y responsabilidad del emisor



Municipio de Apodaca Nuevo León
Estado de Actividades
 Informe Acumulado al 28 de Febrero del 2021 y 2020



Concepto	2021	2020	Concepto	2021	2020
Ingresos y Otros Beneficios			Gastos y Otras Pérdidas		
Ingresos de Gestión			Gastos de Funcionamiento		
Impuestos	280,310,608.31	254,416,871.12	Servicios Personales	154,295,225.84	145,912,951.27
Cuotas y Aportaciones de Seguridad Social	0.00	0.00	Materiales y Suministros	22,890,063.14	20,921,285.47
Contribuciones de Mejoras	0.00	0.00	Servicios Generales	68,407,488.72	66,664,539.05
Derechos	25,081,579.21	25,462,621.60	Gastos de Funcionamiento	245,592,777.70	233,498,775.79
Productos	114,662.76	235,974.76	Transferencias, Asignaciones, Subsidios y Otras Ayudas		
Aprovechamientos	11,384,442.62	11,908,334.63	Transferencias Internas y Asignaciones al Sector Público	0.00	0.00
Ingresos por Venta de Bienes y Prestación de Servicios	0.00	0.00	Transferencias al Resto del Sector Público	0.00	0.00
Ingresos no Comprendidos en las Fracciones de la Ley de Ingresos Causados en Ejercicios Fiscales Anteriores Pendientes de Liquidación o Pago (Derogado)	0.00	0.00	Subsidios y Subvenciones	0.00	0.00
Ingresos de Gestión	316,891,292.90	292,023,802.11	Ayudas Sociales	7,258,079.16	8,038,807.57
Participaciones, Aportaciones, Convenios, Incentivos Derivados de la Colaboración Fiscal, Fondos distintos de Aportaciones, Transferencias, Asignaciones, Subsidios y Subvenciones, y Pensiones y Jubilaciones			Pensiones y Jubilaciones	0.00	0.00
Participaciones, Aportaciones, Convenios, Incentivos Derivados de la Colaboración Fiscal y Fondos Distintos de Aportaciones	173,515,054.01	231,980,108.83	Transferencias a Fideicomisos, Mandatos y Contratos Análogos	0.00	0.00
Transferencias, Asignaciones, Subsidios y Subvenciones, y Pensiones y Jubilaciones	0.00	448.60	Transferencias a la Seguridad Social	0.00	0.00
Participaciones, Aportaciones, Convenios, Incentivos Derivados de la Colaboración Fiscal, Fondos distintos de Aportaciones, Transferencias, Asignaciones, Subsidios y Subvenciones, y Pensiones y Jubilaciones	173,515,054.01	231,980,557.43	Donativos	0.00	0.00
Otros Ingresos y Beneficios			Transferencias al Exterior	0.00	0.00
Ingresos Financieros	656,813.63	1,998,604.27	Transferencias, Asignaciones, Subsidios y Otras Ayudas	7,258,079.16	8,038,807.57
Incremento por Variación de Inventarios	0.00	0.00	Participaciones y Aportaciones		
Disminución del Exceso de Estimaciones por Pérdida o Deterioro u Obsolescencia	0.00	0.00	Participaciones	0.00	0.00
Disminución del Exceso de Provisiones	0.00	0.00	Aportaciones	0.00	0.00
Otros Ingresos y Beneficios Varios	286,590.00	1,562,883.35	Convenios	0.00	0.00
Otros Ingresos y Beneficios	943,403.63	3,561,487.62	Participaciones y Aportaciones	0.00	0.00
Ingresos y Otros Beneficios	491,349,750.54	527,565,847.16	Intereses, Comisiones y Otros Gastos de la Deuda Pública		
			Intereses de la Deuda Pública	3,350,135.61	2,624,746.11
			Comisiones de la Deuda Pública	0.00	17.40
			Gastos de la Deuda Pública	0.00	0.00
			Costo por Coberturas	0.00	0.00
			Apoyos Financieros	0.00	0.00
			Intereses, Comisiones y Otros Gastos de la Deuda Pública	3,350,135.61	2,624,763.51
			Otros Gastos y Pérdidas Extraordinarias		
			Estimaciones, Depreciaciones, Deterioros, Obsolescencia y Amortizaciones	11,657,577.77	11,588,198.85
			Provisiones	0.00	0.00
			Disminución de Inventarios	0.00	0.00
			Aumento por Insuficiencia de Estimaciones por Pérdida o Deterioro u Obsolescencia	0.00	0.00
			Aumento por Insuficiencia de Provisiones	0.00	0.00
			Otros Gastos	63,888.57	49,215,384.65
			Otros Gastos y Pérdidas Extraordinarias	11,721,466.34	60,803,583.50
			Inversión Pública		
			Inversión Pública no Capitalizable	0.00	0.00
			Inversión Pública	0.00	0.00
			Gastos y Otras Pérdidas	267,922,458.81	304,965,930.37
			RESULTADOS DEL EJERCICIO (AHORRO/DESAHORRO)	223,427,291.73	222,599,916.79



TESORERÍA MUNICIPAL
APODACA, N.L.

Lic. y C.P. Cesar Garza Villarreal
Presidente Municipal

C.P. Marcos Rodríguez Durán
Tesorero Municipal

C. Verónica Treviño Gutiérrez
Síndica Primera

* Bajo protesta de decir verdad declaramos que los Estados Financieros y sus Notas son razonablemente correctos y responsabilidad del emisor



Municipio de Apodaca Nuevo León

Estado de Actividades

Informe Acumulado al 31 de Enero del 2021 y 2020



APODACA
CAPITAL INDUSTRIAL DE NUEVO LEÓN

Concepto	2021	2020	Concepto	2021	2020
Ingresos y Otros Beneficios			Gastos y Otras Pérdidas		
Ingresos de Gestión			Gastos de Funcionamiento		
Impuestos	208,255,162.47	192,925,372.44	Servicios Personales	78,372,846.82	75,124,907.52
Cuotas y Aportaciones de Seguridad Social	0.00	0.00	Materiales y Suministros	8,286,432.12	9,653,199.86
Contribuciones de Mejoras	0.00	0.00	Servicios Generales	28,447,437.64	31,299,986.00
Derechos	10,150,334.37	15,459,901.70	Gastos de Funcionamiento	115,106,716.58	116,078,093.38
Productos	77,831.38	119,470.00	Transferencias, Asignaciones, Subsidios y Otras Ayudas		
Aprovechamientos	7,998,686.62	7,216,658.31	Transferencias Internas y Asignaciones al Sector Público	0.00	0.00
Ingresos por Venta de Bienes y Prestación de Servicios	0.00	0.00	Transferencias al Resto del Sector Público	0.00	0.00
Ingresos no Comprendidos en las Fracciones de la Ley de Ingresos Causados en Ejercicios Fiscales Anteriores Pendientes de Liquidación o Pago (Derogado)	0.00	0.00	Subsidios y Subvenciones	0.00	0.00
Ingresos de Gestión	226,482,014.84	215,721,402.45	Ayudas Sociales	3,221,325.97	3,569,057.83
Participaciones, Aportaciones, Convenios, Incentivos Derivados de la Colaboración Fiscal, Fondos distintos de Aportaciones, Transferencias, Asignaciones, Subsidios y Subvenciones, y Pensiones y Jubilaciones			Pensiones y Jubilaciones	0.00	0.00
Participaciones, Aportaciones, Convenios, Incentivos Derivados de la Colaboración Fiscal y Fondos Distintos de Aportaciones	86,165,714.17	59,920,162.60	Transferencias a Fideicomisos, Mandatos y Contratos Análogos	0.00	0.00
Transferencias, Asignaciones, Subsidios y Subvenciones, y Pensiones y Jubilaciones	0.00	234.65	Transferencias a la Seguridad Social	0.00	0.00
Participaciones, Aportaciones, Convenios, Incentivos Derivados de la Colaboración Fiscal, Fondos distintos de Aportaciones, Transferencias, Asignaciones, Subsidios y Subvenciones, y Pensiones y Jubilaciones	86,165,714.17	59,920,397.25	Donativos	0.00	0.00
Otros Ingresos y Beneficios			Transferencias al Exterior	0.00	0.00
Ingresos Financieros	264,956.72	1,418,569.48	Transferencias, Asignaciones, Subsidios y Otras Ayudas	3,221,325.97	3,569,057.83
Incremento por Variación de Inventarios	0.00	0.00	Participaciones y Aportaciones		
Disminución del Exceso de Estimaciones por Pérdida o Deterioro u Obsolescencia	0.00	0.00	Participaciones	0.00	0.00
Disminución del Exceso de Provisiones	0.00	0.00	Aportaciones	0.00	0.00
Otros Ingresos y Beneficios Varios	201,647.80	250,426.40	Convenios	0.00	0.00
Otros Ingresos y Beneficios	466,604.52	1,668,995.88	Participaciones y Aportaciones	0.00	0.00
Ingresos y Otros Beneficios	313,114,333.53	277,310,795.58	Intereses, Comisiones y Otros Gastos de la Deuda Pública		
			Intereses de la Deuda Pública	1,624,454.27	1,670,981.05
			Comisiones de la Deuda Pública	0.00	11.60
			Gastos de la Deuda Pública	0.00	0.00
			Costo por Coberturas	0.00	0.00
			Apoyos Financieros	0.00	0.00
			Intereses, Comisiones y Otros Gastos de la Deuda Pública	1,624,454.27	1,670,992.65
			Otros Gastos y Pérdidas Extraordinarias		
			Estimaciones, Depreciaciones, Deterioros, Obsolescencia y Amortizaciones	5,846,755.21	5,511,639.79
			Provisiones	0.00	0.00
			Disminución de Inventarios	0.00	0.00
			Aumento por Insuficiencia de Estimaciones por Pérdida o Deterioro u Obsolescencia	0.00	0.00
			Aumento por Insuficiencia de Provisiones	0.00	0.00
			Otros Gastos	63,592.57	26,593,347.04
			Otros Gastos y Pérdidas Extraordinarias	5,910,347.78	32,104,986.83
			Inversión Pública		
			Inversión Pública no Capitalizable	0.00	0.00
			Inversión Pública	0.00	0.00
			Gastos y Otras Pérdidas	125,862,844.60	153,423,130.69
			RESULTADOS DEL EJERCICIO (AHORRO/DESAHORRO)	187,251,488.93	123,887,664.89



TESORERIA MUNICIPAL
APODACA, N.L.

Lic. y C.P. Cesar Garza Villarreal
Presidente Municipal

C.P. Marcos Rodríguez Durán
Tesorero Municipal

C. Verónica Treviño Gutiérrez
Sindica Primera

* Bajo protesta de decir verdad declaramos que los Estados Financieros y sus Notas son razonablemente correctos y responsabilidad del emisor



Municipio de Apodaca Nuevo León
Estado de Cambios en la Situación Financiera
 Informe Acumulado al 31 de Marzo del 2021 y 2020



CONCEPTO	ORIGEN	APLICACIÓN	CONCEPTO	ORIGEN	APLICACIÓN
Activo			Pasivo		
Activo Circulante			Pasivo Circulante		
Efectivo y Equivalentes	0.00	176,085,082.99	Cuentas por Pagar a Corto Plazo	0.00	-51,525,503.63
Derechos a Recibir Efectivo o Equivalentes	-330,129.34	0.00	Documentos por Pagar a Corto Plazo	0.00	0.00
Derechos a Recibir Bienes o Servicios	-445,522.97	0.00	Porción a Corto Plazo de la Deuda Pública a Largo Plazo	3,518,415.80	0.00
Inventarios	0.00	0.00	Títulos y Valores a Corto Plazo	0.00	0.00
Almacenes	0.00	0.00	Pasivos Diferidos a Corto Plazo	0.00	0.00
Estimación por Pérdida o Deterioro de Activos Circulantes	0.00	0.00	Fondos y Bienes de Terceros en Garantía y/o Administración a Corto Plazo	0.00	0.00
Otros Activos Circulantes	0.00	0.00	Provisiones a Corto Plazo	0.00	0.00
			Otros Pasivos a Corto Plazo	415,991.48	0.00
TOTAL Activo Circulante	-775,652.31	176,085,082.99	TOTAL Pasivo Circulante	3,934,407.28	-51,525,503.63
Activo NO Circulante			Pasivo NO Circulante		
Inversiones Financieras a Largo Plazo	0.00	0.00	Cuentas por Pagar a Largo Plazo	0.00	0.00
Derechos a Recibir Efectivo o Equivalentes a Largo Plazo	0.00	0.00	Documentos por Pagar a Largo Plazo	0.00	0.00
Bienes Inmuebles, Infraestructura y Construcciones en Proceso	-488,504,517.34	0.00	Deuda Pública a Largo Plazo	0.00	-3,583,179.07
Bienes Muebles	0.00	659,391.87	Pasivos Diferidos a Largo Plazo	0.00	0.00
Activos Intangibles	0.00	764,865.47	Fondos y Bienes de Terceros en Garantía y/o Administración a Largo Plazo	0.00	0.00
Depreciación, Deterioro y Amortización Acumulada de Bienes	-17,417,262.19	0.00	Provisiones a Largo Plazo	7,301,864.78	0.00
Activos Diferidos	0.00	0.00	OTRAS PROVISIONES LP INSTITUTO	0.00	0.00
Estimación por Pérdida o Deterioro de Activos no Circulantes	0.00	0.00			
Otros Activos no Circulantes	0.00	0.00			
TOTAL Activo NO Circulante	-505,921,779.53	1,424,257.34	TOTAL Pasivo NO Circulante	7,301,864.78	-3,583,179.07
TOTAL Activo	-506,697,431.84	177,509,340.33	TOTAL Pasivo	11,236,272.06	-55,108,682.70
			Hacienda Pública/ Patrimonio		
			Hacienda Pública/Patrimonio Contribuido		
			Aportaciones	0.00	0.00
			Donaciones de Capital	0.00	0.00
			Actualización de la Hacienda Pública/Patrimonio	0.00	0.00
			TOTAL Hacienda Pública/Patrimonio Contribuido	0.00	0.00
			Hacienda Pública /Patrimonio Generado		
			Resultados del Ejercicio (Ahorro/ Desahorro)	140,164,046.40	0.00
			Resultados de Ejercicios Anteriores	0.00	-283,563,827.10
			Revalúos	0.00	0.00
			Reservas	0.00	0.00
			Rectificaciones de Resultados de Ejercicios Anteriores	0.00	-141,915,900.17
			TOTAL Hacienda Pública /Patrimonio Generado	140,164,046.40	-425,479,727.27
			Exceso o Insuficiencia en la Actualización de la Hacienda Pública/Patrimonio		
			Resultado por Posición Monetaria	0.00	0.00
			Resultado por Tenencia de Activos no Monetarios	0.00	0.00
			TOTAL Exceso o Insuficiencia en la Actualización de la Hacienda Pública/Patrimonio	0.00	0.00
			TOTAL Hacienda Pública/ Patrimonio	140,164,046.40	-425,479,727.27
			TOTAL DEL PASIVO Y HACIENDA PUBLICA / PATRIMONIO	151,400,318.46	-480,588,409.97



TESORERIA MUNICIPAL
 APODACA, N.L.

Lic. y C.P. César Garza Villarreal
 Presidente Municipal

C.P. Marcos Rodríguez Durán
 Tesorero Municipal

C. Verónica Treviño Gutiérrez
 Sindica Primera

* Bajo protesta de decir verdad declaramos que los Estados Financieros y sus Notas son razonablemente correctos y responsabilidad del emisor



Municipio de Apodaca Nuevo León
Estado de Cambios en la Situación Financiera
 Informe Acumulado al 28 de Febrero del 2021 y 2020



APODACA
 CAPITAL INDUSTRIAL DE NUEVO LEÓN

CONCEPTO	ORIGEN	APLICACIÓN	CONCEPTO	ORIGEN	APLICACIÓN
Activo			Pasivo		
Activo Circulante			Pasivo Circulante		
Efectivo y Equivalentes	0.00	168,248,277.76	Cuentas por Pagar a Corto Plazo	0.00	-45,343,974.26
Derechos a Recibir Efectivo o Equivalentes	-212,680.50	0.00	Documentos por Pagar a Corto Plazo	0.00	0.00
Derechos a Recibir Bienes o Servicios	-445,522.97	0.00	Porción a Corto Plazo de la Deuda Pública a Largo Plazo	3,068,837.93	0.00
Inventarios	0.00	0.00	Títulos y Valores a Corto Plazo	0.00	0.00
Almacenes	0.00	0.00	Pasivos Diferidos a Corto Plazo	0.00	0.00
Estimación por Pérdida o Deterioro de Activos Circulantes	0.00	0.00	Fondos y Bienes de Terceros en Garantía y/o Administración a Corto Plazo	0.00	0.00
Otros Activos Circulantes	0.00	0.00	Provisiones a Corto Plazo	0.00	0.00
			Otros Pasivos a Corto Plazo	422,818.76	0.00
TOTAL Activo Circulante	-658,203.47	168,248,277.76	TOTAL Pasivo Circulante	3,491,656.69	-45,343,974.26
Activo NO Circulante			Pasivo NO Circulante		
Inversiones Financieras a Largo Plazo	0.00	0.00	Cuentas por Pagar a Largo Plazo	0.00	0.00
Derechos a Recibir Efectivo o Equivalentes a Largo Plazo	0.00	0.00	Documentos por Pagar a Largo Plazo	0.00	0.00
Bienes Inmuebles, Infraestructura y Construcciones en Proceso	-518,109,888.62	0.00	Deuda Pública a Largo Plazo	0.00	-3,774,262.08
Bienes Muebles	0.00	598,579.18	Pasivos Diferidos a Largo Plazo	0.00	0.00
Activos Intangibles	0.00	399,465.47	Fondos y Bienes de Terceros en Garantía y/o Administración a Largo Plazo	0.00	0.00
Depreciación, Deterioro y Amortización Acumulada de Bienes	-11,657,577.77	0.00	Provisiones a Largo Plazo	2,986,118.21	0.00
Activos Diferidos	0.00	0.00	OTRAS PROVISIONES LP INSTITUTO	0.00	0.00
Estimación por Pérdida o Deterioro de Activos no Circulantes	0.00	0.00			
Otros Activos no Circulantes	0.00	0.00			
TOTAL Activo NO Circulante	-529,767,466.39	998,044.65	TOTAL Pasivo NO Circulante	2,986,118.21	-3,774,262.08
TOTAL Activo	-530,425,669.86	169,246,322.41	TOTAL Pasivo	6,477,774.90	-49,118,236.34
Hacienda Pública/ Patrimonio					
Hacienda Pública/Patrimonio Contribuido					
Aportaciones				0.00	0.00
Donaciones de Capital				0.00	0.00
Actualización de la Hacienda Pública/Patrimonio				0.00	0.00
TOTAL Hacienda Pública/Patrimonio Contribuido				0.00	0.00
Hacienda Pública /Patrimonio Generado					
Resultados del Ejercicio (Ahorro/ Desahorro)				107,404,904.07	0.00
Resultados de Ejercicios Anteriores				0.00	-283,563,827.10
Revalúos				0.00	0.00
Reservas				0.00	0.00
Rectificaciones de Resultados de Ejercicios Anteriores				0.00	-142,379,962.98
TOTAL Hacienda Pública /Patrimonio Generado				107,404,904.07	-425,943,790.08
Exceso o Insuficiencia en la Actualización de la Hacienda Pública/Patrimonio					
Resultado por Posición Monetaria				0.00	0.00
Resultado por Tenencia de Activos no Monetarios				0.00	0.00
TOTAL Exceso o Insuficiencia en la Actualización de la Hacienda Pública/Patrimonio				0.00	0.00
TOTAL Hacienda Pública/ Patrimonio				107,404,904.07	-425,943,790.08
TOTAL DEL PASIVO Y HACIENDA PUBLICA / PATRIMONIO				113,882,678.97	-475,062,026.42

* Bajo protesta de decir verdad declaramos que los Estados Financieros y sus Notas son razonablemente correctos y responsabilidad del emisor

Lic. y C.P. Cesar Garza Villarreal
 Presidente Municipal

C.P. Marcos Rodríguez Durán
 Tesorero Municipal

C. Verónica Treviño Gutierrez
 Sindica Primera





Municipio de Apodaca Nuevo León
Estado de Cambios en la Situación Financiera
Informe Acumulado al 31 de Enero del 2021 y 2020



CONCEPTO	ORIGEN	APLICACIÓN	CONCEPTO	ORIGEN	APLICACIÓN
Activo			Pasivo		
Activo Circulante			Pasivo Circulante		
Efectivo y Equivalentes	0.00	161,454,199.90	Cuentas por Pagar a Corto Plazo	0.00	-26,425,807.12
Derechos a Recibir Efectivo o Equivalentes	-354,487.09		Documentos por Pagar a Corto Plazo	0.00	0.00
Derechos a Recibir Bienes o Servicios	-445,522.97		Porción a Corto Plazo de la Deuda Pública a Largo Plazo	2,624,810.42	0.00
Inventarios	0.00		Títulos y Valores a Corto Plazo	0.00	0.00
Almacenes	0.00		Pasivos Diferidos a Corto Plazo	0.00	0.00
Estimación por Pérdida o Deterioro de Activos Circulantes	0.00		Fondos y Bienes de Terceros en Garantía y/o Administración a Corto Plazo	0.00	0.00
Otros Activos Circulantes	0.00		Provisiones a Corto Plazo	0.00	0.00
			Otros Pasivos a Corto Plazo	432,730.51	0.00
TOTAL Activo Circulante	-800,010.06	161,454,199.90	TOTAL Pasivo Circulante	3,057,540.93	-26,425,807.12
Activo NO Circulante			Pasivo NO Circulante		
Inversiones Financieras a Largo Plazo	0.00	0.00	Cuentas por Pagar a Largo Plazo	0.00	0.00
Derechos a Recibir Efectivo o Equivalentes a Largo Plazo	0.00		Documentos por Pagar a Largo Plazo	0.00	0.00
Bienes Inmuebles, Infraestructura y Construcciones en Proceso	-536,101,163.77		Deuda Pública a Largo Plazo	0.00	-2,975,331.74
Bienes Muebles	0.00	527,367.76	Pasivos Diferidos a Largo Plazo	0.00	0.00
Activos Intangibles	0.00	11,646.40	Fondos y Bienes de Terceros en Garantía y/o Administración a Largo Plazo	0.00	0.00
Depreciación, Deterioro y Amortización Acumulada de Bienes	-5,846,755.21		Provisiones a Largo Plazo	353,539.14	0.00
Activos Diferidos	0.00		OTRAS PROVISIONES LP INSTITUTO	0.00	0.00
Estimación por Pérdida o Deterioro de Activos no Circulantes	0.00				
Otros Activos no Circulantes	0.00		TOTAL Pasivo NO Circulante	353,539.14	-2,975,331.74
TOTAL Activo NO Circulante	-541,947,918.98	539,014.16	TOTAL Pasivo	3,411,080.07	-29,401,138.86
TOTAL Activo	-542,747,929.04	161,993,214.06	Hacienda Pública/ Patrimonio		
			Hacienda Pública/ Patrimonio Contribuido		
			Aportaciones	0.00	0.00
			Donaciones de Capital	0.00	0.00
			Actualización de la Hacienda Pública/ Patrimonio	0.00	0.00
			TOTAL Hacienda Pública/ Patrimonio Contribuido	0.00	0.00
			Hacienda Pública / Patrimonio Generado		
			Resultados del Ejercicio (Ahorro/ Desahorro)	71,229,101.27	0.00
			Resultados de Ejercicios Anteriores	0.00	-283,563,827.10
			Revalúos	0.00	0.00
			Reservas	0.00	0.00
			Rectificaciones de Resultados de Ejercicios Anteriores	0.00	-142,429,930.36
			TOTAL Hacienda Pública / Patrimonio Generado	71,229,101.27	-425,993,757.46
			Exceso o Insuficiencia en la Actualización de la Hacienda Pública/ Patrimonio		
			Resultado por Posición Monetaria	0.00	0.00
			Resultado por Tenencia de Activos no Monetarios	0.00	0.00
			TOTAL Exceso o Insuficiencia en la Actualización de la Hacienda Pública/ Patrimonio	0.00	0.00
			TOTAL Hacienda Pública/ Patrimonio	71,229,101.27	-425,993,757.46
			TOTAL DEL PASIVO Y HACIENDA PUBLICA / PATRIMONIO	74,640,181.34	-455,394,896.32



TESORERIA MUNICIPAL
APODACA, N.L.

* Bajo protesta de decir verdad declaramos que los Estados Financieros y sus Notas son razonablemente correctos y responsabilidad del emisor

Lic. y C.P. Cesar Garza Villarreal
Presidente Municipal

C.P. Marcos Rodríguez Durán
Tesorero Municipal

C. Verónica Treviño Gutierrez
Síndica Primera



Municipio de Apodaca Nuevo León
Estado de Flujos de Efectivo
 Informe Acumulado al 31 de Marzo del 2021



Concepto	Actual	Anterior	Concepto	Actual	Anterior
Flujos de Efectivo de las Actividades de Operación			Flujos de Efectivo de las Actividades de Inversión		
Origen	698,814,211.05	699,890,543.02	Origen	514,992,786.32	357,899,052.20
Impuestos	324,918,354.79	284,049,126.10	Bienes Inmuebles, Infraestructura y Construcciones en Proceso	488,504,517.34	319,408,710.54
Cuotas y Aportaciones de Seguridad Social	0.00	0.00	Bienes Muebles	0.00	0.00
Contribuciones de Mejoras	6,173,302.81	0.00	Otros Orígenes de Inversión	26,488,268.98	38,490,341.66
Derechos	38,596,418.35	47,673,663.78	Aplicación	612,446,636.31	444,294,656.80
Productos	187,494.14	386,201.14	Bienes Inmuebles, Infraestructura y Construcciones en Proceso	0.00	0.00
Aprovechamientos	22,033,865.38	17,533,812.82	Bienes Muebles	1,424,257.34	18,186,362.03
Ingresos por Venta de Bienes y Prestación de Servicios	0.00	0.00	Otras Aplicaciones de Inversión	611,022,378.97	426,108,294.77
Participaciones, Aportaciones, Convenios, Incentivos Derivados de la Colaboración Fiscal y Fondos Distintos de Aportaciones	305,514,985.97	345,056,075.63	Flujos Netos de Efectivo por Actividades de Inversión	-97,453,849.99	-86,395,604.60
Transferencias, Asignaciones, Subsidios y Subvenciones, y Pensiones y Jubilaciones	0.00	663.79	Flujo de Efectivo de las Actividades de Financiamiento	0.00	0.00
Otros Orígenes de Operación	1,389,789.61	5,190,999.76	Origen	1,000,000.00	0.00
Aplicación	420,359,229.85	443,675,905.66	Endeudamiento Neto	1,000,000.00	0.00
Servicios Personales	244,146,102.93	229,347,587.83	Interno	1,000,000.00	0.00
Materiales y Suministros	36,444,467.53	38,391,935.00	Externo	0.00	0.00
Servicios Generales	115,162,918.56	102,395,590.18	Otros Orígenes de Financiamiento	0.00	0.00
Transferencias Internas y Asignaciones al Sector Público	0.00	0.00	Aplicación	5,916,048.22	17,902,411.43
Transferencias al resto del Sector Público	0.00	0.00	Servicios de la Deuda	5,916,048.22	17,902,411.43
Subsidios y Subvenciones	0.00	0.00	Interno	5,916,048.22	17,902,411.43
Ayudas Sociales	24,535,360.26	23,947,583.08	Externo	0.00	0.00
Pensionés y Jubilaciones	0.00	0.00	Otras Aplicaciones de Financiamiento	0.00	0.00
Transferencias a Fideicomisos, Mandatos y Contratos Análogos	0.00	0.00	Flujos Netos de Efectivo por Actividades de Financiamiento	-4,916,048.22	-17,902,411.43
Transferencias a la Seguridad Social	0.00	0.00	Incremento/Disminución Neta en el Efectivo y Equivalentes al Efectivo	176,085,082.99	151,916,621.33
Donativos	0.00	0.00	Efectivo y Equivalentes al Efectivo al inicio del Ejercicio	359,508,468.23	410,407,953.68
Transferencias al Exterior	0.00	0.00	Efectivo y Equivalentes al Efectivo al final del Ejercicio	535,593,551.22	562,324,575.01
Participaciones	0.00	0.00			
Aportaciones	0.00	0.00			
Convenios	0.00	0.00			
Otras Aplicaciones de Operación	70,380.57	49,593,209.57			
Flujos Netos de Efectivo por Actividades de Operación	278,454,981.20	256,214,637.36			

* Bajo protesta de decir verdad declaramos que los Estados Financieros y sus Notas son razonablemente correctos y responsabilidad del emisor



Lic. y C.P. Cesar Garza Villarreal
 Presidente Municipal

C.P. Marcos Rodríguez Durán
 Tesorero Municipal

C. Verónica Treviño Gutiérrez
 Síndica Primera

TESORERIA MUNICIPAL
 APODACA, N.L.



Municipio de Apodaca Nuevo León
Estado de Flujos de Efectivo
 Informe Acumulado al 28 de Febrero del 2021



Concepto	Actual	Anterior	Concepto	Actual	Anterior
Flujos de Efectivo de las Actividades de Operación			Flujos de Efectivo de las Actividades de Inversión		
Origen	491,349,750.54	527,565,847.16	Origen	533,948,042.24	415,696,738.01
Impuestos	280,310,608.31	254,416,871.12	Bienes Inmuebles, Infraestructura y Construcciones en Proceso	518,109,888.62	350,744,371.23
Cuotas y Aportaciones de Seguridad Social	0.00	0.00	Bienes Muebles	0.00	0.00
Contribuciones de Mejoras	0.00	0.00	Otros Orígenes de Inversión	15,838,153.62	64,952,366.78
Derechos	25,081,579.21	25,462,621.60	Aplicación	600,079,209.83	434,545,817.23
Productos	114,662.76	235,974.76	Bienes Inmuebles, Infraestructura y Construcciones en Proceso	0.00	0.00
Aprovechamientos	11,384,442.62	11,908,334.63	Bienes Muebles	998,044.65	14,532,631.54
Ingresos por Venta de Bienes y Prestación de Servicios	0.00	0.00	Otras Aplicaciones de Inversión	599,081,165.18	420,013,185.69
Participaciones, Aportaciones, Convenios, Incentivos Derivados de la Colaboración Fiscal y Fondos Distintos de Aportaciones	173,515,054.01	231,980,108.83	Flujos Netos de Efectivo por Actividades de Inversión	-66,131,167.59	-18,849,079.22
Transferencias, Asignaciones, Subsidios y Subvenciones, y Pensiones y Jubilaciones	0.00	448.60	Flujo de Efectivo de las Actividades de Financiamiento	0.00	0.00
Otros Orígenes de Operación	943,403.63	3,561,487.62	Origen	0.00	0.00
Aplicación	252,914,745.43	290,752,968.01	Endeudamiento Neto	0.00	0.00
Servicios Personales	154,295,225.84	145,912,951.27	Interno	0.00	0.00
Materiales y Suministros	22,890,063.14	20,921,285.47	Externo	0.00	0.00
Servicios Generales	68,407,488.72	66,664,539.05	Otros Orígenes de Financiamiento	0.00	0.00
Transferencias Internas y Asignaciones al Sector Público	0.00	0.00	Aplicación	4,055,559.76	8,734,904.21
Transferencias al resto del Sector Público	0.00	0.00	Servicios de la Deuda	4,055,559.76	8,734,904.21
Subsidios y Subvenciones	0.00	0.00	Interno	4,055,559.76	8,734,904.21
Ayudas Sociales	7,258,079.16	8,038,807.57	Externo	0.00	0.00
Pensiones y Jubilaciones	0.00	0.00	Otras Aplicaciones de Financiamiento	0.00	0.00
Transferencias a Fideicomisos, Mandatos y Contratos Análogos	0.00	0.00	Flujos Netos de Efectivo por Actividades de Financiamiento	-4,055,559.76	-8,734,904.21
Transferencias a la Seguridad Social	0.00	0.00	Incremento/Disminución Neta en el Efectivo y Equivalentes al Efectivo	168,248,277.76	209,228,895.72
Donativos	0.00	0.00	Efectivo y Equivalentes al Efectivo al inicio del Ejercicio	359,508,468.23	410,407,953.68
Transferencias al Exterior	0.00	0.00	Efectivo y Equivalentes al Efectivo al final del Ejercicio	527,756,745.99	619,636,849.40
Participaciones	0.00	0.00			
Aportaciones	0.00	0.00			
Convenios	0.00	0.00			
Otras Aplicaciones de Operación	63,888.57	49,215,384.65			
Flujos Netos de Efectivo por Actividades de Operación	238,435,005.11	236,812,879.15			

son razonablemente correctos y responsabilidad del emisor



Lic. y C.P. Cesar Garza Villarreal
 Presidente Municipal

C.P. Marcos Rodríguez Durán
 Tesorero Municipal

C. Verónica Treviño Gutiérrez
 Síndica Primera

TESORERIA MUNICIPAL
 APODACA, N.L.



Municipio de Apodaca Nuevo León
Estado de Flujos de Efectivo
Informe Acumulado al 31 de Enero del 2021



Concepto	Actual	Anterior	Concepto	Actual	Anterior
Flujos de Efectivo de las Actividades de Operación			Flujos de Efectivo de las Actividades de Inversión		
Origen	313,114,333.53	277,310,795.58	Origen	543,597,666.72	408,794,975.50
Impuestos	208,255,162.47	192,925,372.44	Bienes Inmuebles, Infraestructura y Construcciones en Proceso	536,101,163.77	383,705,212.43
Cuotas y Aportaciones de Seguridad Social	0.00	0.00	Bienes Muebles	0.00	0.00
Contribuciones de Mejoras	0.00	0.00	Otros Orígenes de Inversión	7,496,502.95	25,089,763.07
Derechos	10,150,334.37	15,459,901.70	Aplicación	574,891,189.64	414,688,074.72
Productos	77,831.38	119,470.00	Bienes Inmuebles, Infraestructura y Construcciones en Proceso	0.00	0.00
Aprovechamientos	7,998,686.62	7,216,658.31	Bienes Muebles	539,014.16	751,448.09
Ingresos por Venta de Bienes y Prestación de Servicios	0.00	0.00	Otras Aplicaciones de Inversión	574,352,175.48	413,936,626.63
Participaciones, Aportaciones, Convenios, Incentivos Derivados de la Colaboración Fiscal y Fondos Distintos de Aportaciones	86,165,714.17	59,920,162.60	Flujos Netos de Efectivo por Actividades de Inversión	-31,293,522.92	-5,893,099.22
Transferencias, Asignaciones, Subsidios y Subvenciones, y Pensiones y Jubilaciones	0.00	234.65	Flujo de Efectivo de las Actividades de Financiamiento	0.00	0.00
Otros Orígenes de Operación	466,604.52	1,668,995.88	Origen	0.00	0.00
Aplicación	118,391,635.12	146,240,498.25	Endeudamiento Neto	0.00	0.00
Servicios Personales	78,372,846.82	75,124,907.52	Interno	0.00	0.00
Materiales y Suministros	8,286,432.12	9,653,199.86	Externo	0.00	0.00
Servicios Generales	28,447,437.64	31,299,986.00	Otros Orígenes de Financiamiento	0.00	0.00
Transferencias Internas y Asignaciones al Sector Público	0.00	0.00	Aplicación	1,974,975.59	6,057,304.37
Transferencias al resto del Sector Público	0.00	0.00	Servicios de la Deuda	1,974,975.59	6,057,304.37
Subsidios y Subvenciones	0.00	0.00	Interno	1,974,975.59	6,057,304.37
Ayudas Sociales	3,221,325.97	3,569,057.83	Externo	0.00	0.00
Pensiones y Jubilaciones	0.00	0.00	Otras Aplicaciones de Financiamiento	0.00	0.00
Transferencias a Fideicomisos, Mandatos y Contratos Análogos	0.00	0.00	Flujos Netos de Efectivo por Actividades de Financiamiento	-1,974,975.59	-6,057,304.37
Transferencias a la Seguridad Social	0.00	0.00	Incremento/Disminución Neta en el Efectivo y Equivalentes al Efectivo	161,454,199.90	119,119,893.74
Donativos	0.00	0.00	Efectivo y Equivalentes al Efectivo al inicio del Ejercicio	359,508,468.23	410,407,953.68
Transferencias al Exterior	0.00	0.00	Efectivo y Equivalentes al Efectivo al final del Ejercicio	520,962,668.13	529,527,847.42
Participaciones	0.00	0.00			
Aportaciones	0.00	0.00			
Convenios	0.00	0.00			
Otras Aplicaciones de Operación	63,592.57	26,593,347.04			
Flujos Netos de Efectivo por Actividades de Operación	194,722,698.41	131,070,297.33			

* Bajo protesta de decir verdad declaramos que los Estados Financieros y sus Notas son razonablemente correctos y responsabilidad del emisor



Lic. y C.P. Cesar Garza Villarreal
Presidente Municipal

C.P. Marcos Rodríguez Durán
Tesorero Municipal

C. Verónica Treviño Gutiérrez
Síndica Primera

TESORERIA MUNICIPAL
APODACA, N.L.

**MUNICIPIO DE APODACA NUEVO LEON
PRIMER TRIMESTRE 2021
NOTAS A LOS ESTADOS FINANCIEROS AL 31 DE MARZO DE 2021**

a) NOTAS DE DESGLOSE

I. NOTAS AL ESTADO DE SITUACION FINANCIERA

Activo

Efectivo y Equivalentes

Representan las cuentas de disponibilidad.

0111 Efectivo y Equivalentes

1111 Efectivo	577,000.00
1112 Bancos/Tesorería	390,876,374.04
1114 Inversiones Temporales (Hasta 3 meses)	61,547,595.15
1115 Fondos con Afectación Específica	60,314,691.06
1116 Depósitos de Fondos de Terceros en Garantía y/o Administración	22,277,890.97
	535,593,551.22

Derecho a recibir efectivo y equivalentes y bienes o servicios a recibir

Los Derechos a recibir efectivo y equivalentes corresponden a conceptos como cheques devueltos, subsidio al empleo, isr retenido y deudores diversos.

0112 Derechos a Recibir Efectivo o Equivalentes

1122 Cuentas por Cobrar a Corto Plazo	10,803.00
1123 Deudores Diversos por Cobrar a Corto Plazo	753,573.69
1129 Otros Derechos a Recibir Efectivo o Equivalentes a Corto Plazo	34,188.00
	798,564.69

Bienes Muebles, Inmuebles e Intangibles

Refleja las adquisiciones de activo fijo realizadas por el Municipio de Apodaca, Nuevo León. Los activos se presentan valuados a su costo de adquisición o de construcción y se deprecian por el método de línea recta, sin considerar valores de desecho.

0123 Bienes Inmuebles, Infraestructura y Construcciones en Proceso

1231 Terrenos	5,144,813,713.00
1232 Viviendas	-
1233 Edificios no Habitacionales	710,144,966.97
1234 Infraestructura	-
1235 Construcciones en Proceso en Bienes de Dominio Público	449,013,541.74
1236 Construcciones en Proceso en Bienes Propios	71,317,597.57
1239 Otros Bienes Inmuebles	-
	6,375,289,819.28

0124 Bienes Muebles

1241 Mobiliario y Equipo de Administración	32,619,097.16
1242 Mobiliario y Equipo Educativo y Recreativo	8,201,623.21
1243 Equipo e Instrumental Médico y de Laboratorio	2,276,503.67
1244 Vehículos y Equipo de Transporte	223,860,013.00
1245 Equipo de Defensa y Seguridad	7,054,153.06
1246 Maquinaria, Otros Equipos y Herramientas	109,775,343.97
1247 Colecciones, Obras de Arte y Objetos Valiosos	-
1248 Activos Biológicos	435,000.00
	<u>384,221,734.07</u>

0125 Activos Intangibles

1251 Software	14,003,843.69
	<u>14,003,843.69</u>

0126 Depreciación, Deterioro y Amortización Acumulada de Bienes

1261 Depreciación Acumulada de Bienes Inmuebles	- 268,007,104.16
1263 Depreciación Acumulada de Bienes Muebles	- 245,597,782.05
1264 Deterioro Acumulado de Activos Biológicos	- 413,250.00
1265 Amortización Acumulada de Activos Intangibles	- 10,168,853.90
	<u>- 524,186,990.11</u>

PASIVO**Cuentas por pagar a corto plazo**

Corresponden a las prestaciones al personal que se encuentran pendientes de pagar al periodo que se analiza, por las cantidades pendientes de pago a los diversos proveedores de bienes y servicios, contratistas y acreedores diversos pendientes de pago al cierre del ejercicio, a los impuestos retenidos pendientes de pago, retenciones por pagar y otras cuentas por pagar a corto plazo al cierre del ejercicio.

0211 Cuentas por Pagar a Corto Plazo

2111 Servicios Personales por Pagar a Corto Plazo	10,440,468.36
2112 Proveedores por Pagar a Corto Plazo	174,077,675.49
2113 Contratistas por Obras Públicas por Pagar a Corto Plazo	16,753,224.62
2115 Transferencias Otorgadas por Pagar a Corto Plazo	143,990.00
2117 Retenciones y Contribuciones por Pagar a Corto Plazo	8,701,845.84
2118 Devoluciones de la Ley de Ingresos por Pagar a Corto Plazo	53,742.50
2119 Otras Cuentas por Pagar a Corto Plazo	19,238,532.75
	<u>229,409,479.56</u>

Porción a corto plazo de la Deuda Pública a largo plazo

Corresponde a la porción equivalente al periodo de doce meses de la deuda pública a largo plazo.

0213 Porción a Corto Plazo de la Deuda Pública a Largo Plazo

2131 Porción a Corto Plazo de la Deuda Pública Interna	8,221,162.55
	<u>8,221,162.55</u>

La integración de este saldo es la siguiente:

Banco Nacional de Obras y Servicios Públicos S.N.C. 1er	6,947,298.55
Banco Nacional de Obras y Servicios Públicos S.N.C. 2do	1,273,864.00
	<u>8,221,162.55</u>

Otros Pasivos a Corto Plazo

Registro de pasivo por pagar a corto plazo de ingresos en cuentas bancarias no correspondidos por el Municipio, detectados en conciliaciones bancarias y que corresponden a ejercicios anteriores.

0219 Otros Pasivos a Corto Plazo

2191 Ingresos por Clasificar	1,784,792.97
	<u>1,784,792.97</u>

Administración	Institución Bancaria	Importe
2006-2009	Bancomer	2,128.00
	Santander	5,380.15
	Banorte	12,188.20
		<u>19,696.35</u>
2009-2012	Bancomer	6,708.00
	Afirme	22,203.09
	Banamex	20,351.00
	Santander	17,254.02
	<u>66,516.11</u>	
2012-2015	Bancomer	2,755.00
	Santander	9,292.00
	Afirme	403,592.55
	Banorte	76,079.72
	<u>491,719.27</u>	
2015-2018	Banorte	1,578.00
	Banregio	108,427.61
	<u>110,005.61</u>	

Al 31 de diciembre de 2018 dicho pasivo refleja la cifra de \$49,164,607.00, en 2019 es por la cantidad de \$76,090,163.60, al 31 de diciembre 2020 es de \$106,405,911.83 y el saldo al 31 de marzo 2021 es de 113,707,776.61.

0226 Provisiones a Largo Plazo

2262 Provisión para Pensiones a Largo Plazo	113,707,776.61
	<u>113,707,776.61</u>

Adicionalmente, con el propósito de cubrir las erogaciones que se le presenten por jubilaciones y/o pensiones para sus empleados y beneficiarios, ha decidido aportar, a cuentas de bancos destinadas para esos efectos, las cantidades que se ha comprometido, al 31 de diciembre de 2017 y al 31 de diciembre de 2016, ha realizado aportaciones a dichas cuentas en cantidad de \$33,675,273.85 y \$17,015,755.79, respectivamente. El saldo de este concepto para periodos subsecuentes es el siguiente:

Fecha	Monto
31 de Diciembre 2018	\$54,525,838.95
31 de Diciembre 2019	\$76,585,470.07
31 de Diciembre 2020	\$106,551,501.90
31 de Marzo 2021	\$106,547,955.71

Por otra parte, con cifras al 31 de diciembre de 2019 el Municipio realizó de nueva cuenta un estudio actuarial, con el propósito de actualizar el valor de su pasivo por pensiones y jubilaciones y de otros beneficios contractuales a favor de sus trabajadores.

Los resultados de dicho estudio se registraron en la contabilidad en cuentas de orden.

II. NOTAS AL ESTADO DE ACTIVIDADES

INGRESOS DE GESTION

Representan el monto de los ingresos devengados durante el ejercicio fiscal correspondientes a las contribuciones, productos, aprovechamientos, así como la venta de bienes y servicios.

0411 Impuestos

4111 Impuestos Sobre los Ingresos	0.00
4112 Impuestos Sobre el Patrimonio	322,495,156.44
4117 Accesorios de Impuestos	2,423,198.35
	<u>324,918,354.79</u>

4112 Impuestos Sobre el Patrimonio

ADQUISICION DE INMUEBLES	87,828,167.41
PREDIAL	234,666,989.03
	<u>322,495,156.44</u>

0413 Contribuciones de Mejoras

4131 Contribuciones de Mejoras por Obras Públicas	6,173,302.81
	<u>6,173,302.81</u>

0414 Derechos

4141 Derechos por el Uso, Goce, Aprovechamiento o Explotación de Bienes de Dominio Público	1,403,895.17
4143 Derechos por Prestación de Servicios	37,127,000.16
4144 Accesorios de Derechos	65,523.02
	<u>38,596,418.35</u>

0415 Productos

4151 Productos	187,494.14
	<u>187,494.14</u>

0416 Aprovechamientos

4162 Multas	8,722,057.83
4163 Indemnizaciones	1,030,600.00
4168 Accesorios de Aprovechamientos	5,777.52
4169 Otros Aprovechamientos	12,275,430.03
	<u>22,033,865.38</u>

Participaciones, Aportaciones, Convenios, Incentivos Derivados de la Colaboración Fiscal, Fondos Distintos de Aportaciones, Transferencias, Asignaciones, Subsidios y Subvenciones y Pensiones y Jubilaciones

Corresponde a las participaciones y aportaciones recibidas por el municipio, incluye los recursos destinados a la ejecución de programas federales a través del municipio mediante la reasignación de responsabilidades y recursos presupuestarios, en los términos de los convenios que celebre con el Gobierno Federal. Dentro de Participaciones se registran las correspondientes al Ramo 28 y en Aportaciones las correspondientes al Ramo 33 que en este caso son el Fondo para la Infraestructura Social Municipal (FISM) y el Fondo de Aportaciones para el Fortalecimiento de los Municipios y del Distrito Federal (FORTAMUN).

0421 Participaciones, Aportaciones, Convenios, Incentivos Derivados de la Colaboración Fiscal y Fondos Distintos de Aportaciones

4211 Participaciones	142,288,314.48
4212 Aportaciones	113,363,322.01
4214 Incentivos Derivados de la Colaboracion Fiscal	49,863,349.48
	<u>305,514,985.97</u>

Con respecto a las Transferencias recibidas se encuentran fondos como el de Desarrollo Municipal , Fondos Descentralizados Ordinarios, Fondos Descentralizados para Seguridad, Fondo de Seguridad para Municipios, Fondo de Ultracrecimiento , Alerta de Genero Municipal, Fondo SIPINNA, Control Vehicular y la Aportación para el pago de Impuesto sobre Nóminas.

Otros Ingresos y Beneficios

Se derivan de transacciones y de otros eventos inusuales, es decir, que no son propios del objeto del ente público.

En estos destacan los Ingresos financieros que corresponden a los intereses generados de los rendimientos de las cuentas de Inversión que se tienen en el municipio.

43 Otros Ingresos y Beneficios

0431 Ingresos Financieros	979,410.51
0439 Otros Ingresos y Beneficios Varios	410,379.10
	<u>1,389,789.61</u>

GASTOS Y OTRAS PÉRDIDAS

Gastos de Funcionamiento

Servicios Personales

Corresponde a la Remuneraciones del Personal como son sueldos, prestaciones y gastos de Seguridad social, obligaciones laborales y otras prestaciones de tipo laboral que se generaron en el municipio.

0511 Servicios Personales

5111 Remuneraciones al Personal de Carácter Permanente	148,498,348.17
5112 Remuneraciones al Personal de Carácter Transitorio	7,733,344.00
5113 Remuneraciones Adicionales y Especiales	11,622,664.33
5114 Seguridad Social	6,122,627.66
5115 Otras Prestaciones Sociales y Económicas	67,309,662.77
5116 Pago de Estímulos a Servidores Públicos	2,859,456.00
	<u>244,146,102.93</u>

Materiales Y Suministros

Corresponde a la adquisición de toda clase de insumos y suministros requeridos para la prestación de Bienes y Servicios y para el desempeño de las actividades.

0512 Materiales y Suministros

5121 Materiales de Administración, Emisión de Documentos y Artículos Oficiales	1,453,239.57
5122 Alimentos y Utensilios	163,034.54
5124 Materiales y Artículos de Construcción y de Reparación	11,320,410.55
5125 Productos Químicos, Farmacéuticos y de Laboratorio	579,496.37
5126 Combustibles, Lubricantes y Aditivos	16,706,825.08
5127 Vestuario, Blancos, Prendas de Protección y Artículos Deportivos	33,448.12
5129 Herramientas, Refacciones y Accesorios Menores	6,188,013.30
	<u>36,444,467.53</u>

Servicios Generales

Son los Servicios que se contrataron con particulares, así como los servicios oficiales requeridos para el desempeño de las funciones.

0513 Servicios Generales

5131 Servicios Básicos	18,766,452.13
5132 Servicios de Arrendamiento	7,557,185.04
5133 Servicios Profesionales, Científicos y Técnicos y Otros Servicios	6,843,193.00
5134 Servicios Financieros, Bancarios y Comerciales	1,365,231.48
5135 Servicios de Instalación, Reparación, Mantenimiento y Conservación	65,682,007.27
5136 Servicios de Comunicación Social y Publicidad	3,246,132.69
5137 Servicios de Traslado y Viáticos	8,577.50
5138 Servicios Oficiales	3,755,272.95
5139 Otros Servicios Generales	7,938,866.50
	<u>115,162,918.56</u>

TRANSFERENCIAS, ASIGNACIONES, SUBSIDIOS Y OTRAS AYUDAS**Ayudas sociales**

Asignaciones que el municipio otorga a personas, instituciones y diversos sectores de la población para propósitos sociales.

0524 Ayudas Sociales

5241 Ayudas Sociales a Personas	8,881,789.22
5242 Becas	12,534,000.00
5243 Ayudas Sociales a Instituciones	3,119,571.04
	<u>24,535,360.26</u>

INTERESES, COMISIONES Y OTROS GASTOS DE LA DEUDA PÚBLICA

Asignaciones destinadas a cubrir obligaciones del municipio por concepto de intereses, gastos y comisiones de la deuda pública.

0541 Intereses de la Deuda Pública

5411 Intereses de la Deuda Pública Interna	4,851,284.95
	<u>4,851,284.95</u>

Intereses de la Deuda

PAGO INTERESES BANOBRAS 2020	3,633,169.42
PAGO INTERESES 2DO BANOBRAS 2020	1,218,115.53
	<u>4,851,284.95</u>

OTROS GASTOS Y PÉRDIDAS EXTRAORDINARIAS**Estimaciones, Depreciaciones, Deterioros, Obsolescencia y Amortizaciones****Depreciaciones**

Representa la disminución al precio del valor de los bienes muebles del municipio.

0551 Estimaciones, Depreciaciones, Deterioros, Obsolescencia y Amortizaciones

5513 Depreciación de Bienes Inmuebles	5,669,550.42
5515 Depreciación de Bienes Muebles	11,129,640.76
5516 Deterioro de los Activos Biológicos	21,750.00
5517 Amortización de Activos Intangibles	596,321.01
	<u>17,417,262.19</u>

Estimaciones

Representa la provisión de Fondos para afrontar las deudas no recuperables de las cuentas por cobrar del municipio.

III. NOTAS AL ESTADO DE VARIACION DE LA HACIENDA PÚBLICA

Su finalidad es mostrar los cambios que sufrieron los distintos elementos que componen la Hacienda Pública del municipio, entre el inicio y el final del período.

Su presentación se realiza mostrando las variaciones netas de los componentes del patrimonio contable de los dos últimos ejercicios, partiendo del saldo de cierre del año 2020, mostrando finalmente el saldo al 31 de marzo de 2021.

En este ejercicio se hizo el registro de la Obra Pública que fue concluida haciendo afectación a la cuenta de Resultados de Ejercicios Anteriores por el importe correspondiente a aquellas obras en proceso y que correspondían a ejercicios anteriores, disminuyendo el resultado por la cantidad de \$542,079,613.15; por otro lado hubo registros que afectaron la cuenta de Rectificaciones de Resultados de Ejercicios Anteriores por la cantidad neta de \$577,498.22; estos últimos por correcciones de aplicaciones contables.

IV. NOTAS AL ESTADO DE FLUJO DE EFECTIVO**Efectivo y Equivalentes**

El análisis de los saldos inicial y final que figuran en la última parte del Estado de Flujo de Efectivo en la cuenta de efectivo y equivalentes es como sigue:

Concepto	31-mar-21	31-mar-20
1111 Efectivo	577,000.00	593,499.99
1112 Bancos/Tesorería	390,876,374.04	150,499,892.87
1114 Inversiones Temporales (Hasta 3 meses)	61,547,595.15	293,446,611.82
1115 Fondos con Afectación Específica	60,314,691.06	86,170,614.30
1116 Depósitos de Fondos de Terceros en Garantía y/o Administración	22,277,890.97	31,613,956.03
	<u>535,593,551.22</u>	<u>562,324,575.01</u>

Adquisiciones de Bienes Muebles e Inmuebles

0123 Bienes Inmuebles, Infraestructura y Construcciones en Proceso

1231 Terrenos	5,144,813,713.00
1233 Edificios no Habitacionales	710,144,966.97
1235 Construcciones en Proceso en Bienes de Dominio Público	449,013,541.74
1236 Construcciones en Proceso en Bienes Propios	71,317,597.57
	<u>6,375,289,819.28</u>

0124 Bienes Muebles

1241 Mobiliario y Equipo de Administración	32,619,097.16
1242 Mobiliario y Equipo Educativo y Recreativo	8,201,623.21
1243 Equipo e Instrumental Médico y de Laboratorio	2,276,503.67
1244 Vehículos y Equipo de Transporte	223,860,013.00
1245 Equipo de Defensa y Seguridad	7,054,153.06
1246 Maquinaria, Otros Equipos y Herramientas	109,775,343.97
1248 Activos Biológicos	435,000.00
	<u>384,221,734.07</u>

0125 Activos Intangibles

1251 Software	14,003,843.69
	<u>14,003,843.69</u>

Conciliación Flujos de Efectivo

Concepto	31-mar-21	31-mar-20
Flujos Netos de Efectivo por Actividades de Operación	278,454,981.20	256,214,637.36
Flujos Netos de Efectivo por Actividades de Inversión	- 97,453,849.99	- 86,395,604.60
Flujos Netos de Efectivo por Actividades de Financiamiento	- 4,916,048.22	- 17,902,411.43
Incremento/Disminución Neta en el Efectivo y Equivalentes al Efectivo	<u>176,085,082.99</u>	<u>151,916,621.33</u>
Efectivo y Equivalentes al Efectivo al inicio del Ejercicio	359,508,468.23	410,407,953.68
Efectivo y Equivalentes al Efectivo al final del Ejercicio	535,593,551.22	562,324,575.01
Variación en el período	<u>176,085,082.99</u>	<u>151,916,621.33</u>

V. CONCILIACION ENTRE LOS INGRESOS PRESUPUESTARIOS Y CONTABLES, ASI COMO ENTRE LOS EGRESOS PRESUPUESTARIOS Y LOS GASTOS CONTABLES

**Municipio de Apodaca Nuevo León
Conciliación entre los Ingresos Presupuestarios y Contables
Informe Acumulado al 31 de Marzo del 2021
(Cifras en pesos)**

1.- TOTAL Ingresos Presupuestarios	699,403,831.95
2.- Ingresos Contables No Presupuestarios	410,379.10
2.1 Ingresos Financieros	0.00
2.2 Incremento por Variación de Inventarios	0.00
2.3 Disminución del Exceso de Estimaciones por Pérdida o Deterioro u Obsolescencia	0.00
2.4 Disminución del Exceso de Provisiones	0.00
2.5 Otros Ingresos y Beneficios Varios	410,379.10
2.6 Otros Ingresos Contables No Presupuestarios	0.00
3.- Ingresos Presupuestarios NO Contables	1,000,000.00
3.1 Aprovechamientos Patrimoniales	0.00
3.2 Ingresos Derivados de Financiamientos	1,000,000.00
3.3 Otros Ingresos Presupuestarios No Contables	0.00
4.- Total Ingresos Contables (4 = 1 + 2 - 3)	698,814,211.05

**Municipio de Apodaca Nuevo León
Conciliación entre los Egresos Presupuestarios y Contables
Informe Acumulado al 31 de Marzo del 2021**

1.- Egresos (presupuestarios)	480,927,892.25
2.- TOTAL Egresos presupuestarios NO Contables	55,787,758.02
2.1 Materias Primas y Materiales de Produccion y Comercializacion	0.00
2.2 Materiales y Suministros para Seguridad	0.00
2.3 Mobiliario y Equipo de Administracion	56,854.77
2.4 Mobiliario y Equipo Educativo y Recreativo	0.00
2.5 Equipo e Instrumental Medico y de Laboratorio	117,556.20
2.6 Vehiculos y Equipo de Transporte	0.00
2.7 Equipo de Defensa y Seguridad	0.00
2.8 Maquinaria, Otros Equipos y Herramientas	208,622.50
2.9 Activos Biologicos	0.00
2.10 Bienes Inmuebles	0.00
2.11 Activos Intangibles	764,865.47
2.12 Obra Pública en Bienes de Dominio Público	40,156,010.54
2.13 Obra Pública en Bienes Propios	13,419,085.27
2.14 Proyectos Productivos y Acciones de Fomento	0.00
2.15 Acciones y Participaciones de Capital	0.00
2.16 Compra de Titulos y Valores	0.00
2.17 Concesion de Préstamos	0.00
2.18 Inversiones en Fideicomisos, Mandatos y Otros Analogos	0.00
2.19 Provisiones para Contingencias y Otras Erogaciones Especiales	0.00
2.20 Amortizacion de la Deuda Pública	1,064,763.27
2.21 Adeudos de Ejercicios Fiscales Anteriores (ADEFAS)	0.00
2.22 Otros Egresos Presupuestarios No Contables	0.00
3.- TOTAL Gastos Contables NO Presupuestales	17,487,642.76
3.1 Estimaciones, Depreciaciones, Deterioros, Obsolescencia y Amortizaciones	17,417,262.19
3.2 Provisiones	0.00
3.3 Disminución de Inventarios	0.00
3.4 Aumento por Insuficiencia de Estimaciones por Pérdida o Deterioro u Obsolescencia	0.00
3.5 Aumento por Insuficiencia de Provisiones	0.00
3.6 Otros Gastos	70,380.57
3.7 Otros Gastos Contables No Presupuestarios	0.00
4.- TOTAL DE GASTOS CONTABLES (4 = 1 - 2 + 3)	442,627,776.99

b) NOTAS DE MEMORIA (CUENTAS DE ORDEN)

CUENTAS DE ORDEN PRESUPUESTARIAS

81 Ley de Ingresos

0811 Ley de Ingresos Estimada	2,016,957,826.00
0812 Ley de Ingresos por Ejecutar	-1,310,162,565.33
0813 Modificaciones a la Ley de Ingresos Estimada	-6,981,049.62
0814 Ley de Ingresos Devengada	0.00
0815 Ley de Ingresos Recaudada	-699,814,211.05
	0.00

82 Presupuesto de Egresos

0821 Presupuesto de Egresos Aprobado	-2,101,272,137.53
0822 Presupuesto de Egresos por Ejercer	786,821,126.73
0823 Modificaciones al Presupuesto de Egresos Aprobado	6,452,793.89
0824 Presupuesto de Egresos Comprometido	827,070,324.66
0825 Presupuesto de Egresos Devengado	524,589.40
0826 Presupuesto de Egresos Ejercido	87,725,496.64
0827 Presupuesto de Egresos Pagado	392,677,806.21
	0.00

c) NOTAS DE GESTION ADMINISTRATIVA

1. Introducción

Los Estados Financieros de los entes públicos, proveen de información financiera a los principales usuarios de la misma, al Congreso y a los ciudadanos.

El objetivo del presente documento es la revelación del contexto y de los aspectos económicos financieros más relevantes que influyeron en las decisiones del período, y que deberán ser considerados en la elaboración de los estados financieros para la mayor comprensión de los mismos y sus particularidades.

De esta manera, se informa y explica la respuesta del gobierno a las condiciones relacionadas con la información financiera de cada período de gestión; además, de exponer aquellas políticas que podrían afectar la toma de decisiones en períodos posteriores.

2. Panorama Económico y Financiero

Apodaca es un municipio de la zona metropolitana de la capital del Estado de Nuevo León. Ocupa el segundo lugar en cantidad de habitantes en el estado con 656,464 (INEGI).

Clave del municipio	Municipio	Habitantes (año 2020)
6	Apodaca	656,464

Es el municipio con mayor inversión extranjera directa de Nuevo León. Es el lugar donde se asientan el 70% de los parques industriales del Estado y en los últimos años ha alternado su economía basada en la manufactura y servicios de exportación a través del Parque de Investigación e Innovación Tecnológica, donde instituciones universitarias y empresas privadas están trabajando sobre diversas líneas de investigación para generar patentes y elevar nuestra competitividad.

Las características de un municipio con ultracrecimiento, que prácticamente duplicó su población en diez años, así como las nuevas vocaciones productivas que cada vez nos hacen más atractivos a la inversión, nos motivan a trabajar con mayor énfasis en la modernización de las actividades del gobierno municipal, para fortalecer desde el accionar institucional las oportunidades que los empresarios y los ciudadanos deben tener para potenciar sus proyectos y sus anhelos de desarrollo.

En el periodo 2015-2018 Apodaca se consolidó como la municipalidad con la tasa más alta de contratación de acuerdo a las cifras de la Bolsa de Trabajo y Brigadas Estatales instaladas en Apodaca, Nuevo León. De igual manera la Dirección de Fomento al Empleo se mantuvo por encima de las demás entidades municipales con una mayor demanda de espacios laborales.

De acuerdo a las estadísticas estatales el municipio de Apodaca Nuevo León en el periodo 2018 a junio del 2018 generó en consecuencia de la inversión empresarial en su territorio la cantidad de 11,500 empleos directos.

Y solo en el año 2018 el equivalente al 9.5% del total de los empleos generados en todo el estado de Nuevo León.

Apodaca, con más de 700,000 mil habitantes en el Municipio, es la ciudad que ocupa el 7° lugar de las 170 ciudades más grandes del país, se encuentra entre los 3 mejores municipios con mayor autonomía financiera de la zona metropolitana

Porcentaje de la población activa que está ocupada: 96% (el 95% de los hombres y 97% de las mujeres activas económicamente tienen empleo)

Los sectores más dinámicos de Apodaca son manufactura avanzada, automotriz, logística y energía.

Según el Consejo Nacional de Población (Conapo), Apodaca presenta un grado de marginación muy bajo, dentro de las 188 ciudades más grandes del país ocupamos el 7° lugar en cobertura de servicios básicos, educación, salud y niveles de ingresos.

Apodaca es el 4° municipio exportador de México.

El municipio de Apodaca es el suelo más rentable del Estado y Nuevo León es el estado más rentable para México, ya que estamos en el corazón del desarrollo económico del país.

Apodaca es el municipio más codiciado por las empresas debido a su conectividad e infraestructura de servicios, además de contar con 10,000 hectáreas disponibles de reservas territoriales, sin olvidar que cuenta con una ubicación inmejorable en la Carretera Miguel Alemán y el Arco Vial o Periférico, (por lo cual) es atractivo para muchas empresas que necesitan sacar el producto por Laredo, Texas o por el lado de Reynosa.

3. Autorización e Historia

Apodaca es un municipio que pertenece al estado de Nuevo León, tiene una extensión de 183.5 km² y su ubicación es entre los 25° 47' de latitud norte y 100° 11' de latitud oeste, en relación al meridiano de Greenwich, forma parte de la Zona Metropolitana de Monterrey y se localiza en el extremo oriental de la zona conurbada.

Tiene sus límites con los municipios de San Nicolás de los Garza, Guadalupe, General Escobedo, General Zuazua y Pesquería.

En Apodaca se encuentran localizadas numerosas industrias, tanto mexicanas como extranjeras; así como también se encuentra el aeropuerto más grande e importante del estado: el Aeropuerto Internacional de Monterrey.

El territorio en donde actualmente se encuentra localizado Apodaca, albergó en la época antigua un asentamiento con el nombre de "Estancia Castaño", el cual era propiedad del portugués Gaspar Castaño de Sosa, que más tarde fue conocida como "Hacienda San Francisco".

Apodaca fue nombrado así por el Congreso del Estado en honor al Dr. Salvador de Apodaca y Loreto, Obispo de Linares, individuo que fue reconocido por realizar una importante labor filantrópica en el estado de Nuevo León.

El 31 de marzo de 1851, el Congreso Local expidió el decreto número 112, firmado por Agapito García, Gobernador del Estado y por el licenciado Santiago Vidaurri, Secretario de Gobierno, en que establece: "Se concede a San Francisco de Apodaca el título de Villa".

El 26 de marzo de 1982, mediante el decreto 210, firmado por Alfonso Martínez Domínguez, Gobernador del Estado y Graciano Bortoni Urteaga, Secretario General de Gobierno fue elevada a categoría de ciudad la cabecera municipal de Apodaca.

4. Organización y Objetivo Social

a) Objetivo social

Ciudad Incluyente

1. Seguridad Ciudadana. Una ciudad con tranquilidad y seguridad para la familia.
2. Ciudad de Progreso. Una ciudad conectada y de vanguardia.
3. Ciudad para todos. Una ciudad se construye con la fuerza de la gente.

b) Principal Actividad

Actividad Económica (SAT): Servicios Administrativos Municipales

Las principales actividades económicas del municipio de Apodaca en el estado de Nuevo León son:

Comercio al por mayor de materias primas agropecuarias y forestales, para la industria, y materiales de desecho.

Comercio al por menor de abarrotes, alimentos, bebidas, hielo y tabaco.

Fabricación de accesorios, aparatos eléctricos y equipo de generación de energía eléctrica

Fabricación de equipo de transporte

Fabricación de productos metálicos

Servicios de apoyo a los negocios
Servicios de preparación de alimentos y bebidas
Servicios de reparación y mantenimiento

c) Ejercicio Fiscal

Comprende del primero de enero al treinta y uno de diciembre.

Art. 115 IV. Conformación de la Hacienda Pública Municipal.

Los municipios administrarán libremente su hacienda, la cual se formará de los rendimientos de los bienes que les pertenezcan, así como de las contribuciones y otros ingresos que las legislaturas establezcan a su favor, y en todo caso:

- a) Percibirán las contribuciones, incluyendo tasas adicionales, que establezcan los Estados sobre la propiedad inmobiliaria, de su fraccionamiento, división, consolidación, traslación y mejora, así como las que tengan por base el cambio de valor de los inmuebles. Los municipios podrán celebrar convenios con el Estado para que éste se haga cargo de algunas de las funciones relacionadas con la administración de esas contribuciones.
- b) Las participaciones federales, que serán cubiertas por la Federación a los Municipios con arreglo a las bases, montos y plazos que anualmente se determinen por las Legislaturas de los Estados.
- c) Los ingresos derivados de la prestación de servicios públicos a su cargo.

d) Régimen Jurídico

Ley de Adquisiciones, Arrendamientos y Contratación de Servicios del Estado de Nuevo León.
Ley de Desarrollo Urbano del Estado de Nuevo León
Ley de Fiscalización Superior del Estado de Nuevo León
Ley de Gobierno Municipal del Estado
Ley de Hacienda para los Municipios del Estado de Nuevo León
Ley de Ingresos para los Municipios de Nuevo León
Ley de Obras Públicas para el Estado y Municipios de Nuevo León
Ley de Responsabilidades de los Servidores Públicos del Estado y Municipios de Nuevo León
Ley de Transparencia y Acceso a la Información del Estado de Nuevo León
Ley Orgánica de la Administración Pública Municipal del Estado de Nuevo León
Ley para la Mejora Regulatoria en el Estado de Nuevo León
Ley General de Contabilidad Gubernamental
Ley de Disciplina Financiera de las Entidades Federativas y de los Municipios

e) Consideraciones fiscales del ente

El Municipio de Apodaca está obligado a presentar las declaraciones mensuales de retenciones de salarios y demás prestaciones que deriven de una relación laboral, retenciones de prestación de servicios profesionales y retenciones de arrendamiento.

Presentar declaraciones anuales de sueldos y salarios, de retenciones a terceros, presentar la declaración informativa de operaciones con terceros de manera mensual.

Impuesto Sobre la Renta

El Municipio no es sujeto del Impuesto Sobre la Renta (ISR), así como del pago de la Participación de los Trabajadores en las Utilidades (PTU) por ser Gobierno Municipal. Por no ser sujeto al ISR, el Municipio no calcula impuestos diferidos como lo requiere la NIF D-4 "Impuestos a la utilidad". La ley del ISR establece que el Municipio sólo tendrá la obligación de retener y enterar el ISR y exigir la documentación que reúna los requisitos fiscales cuando hagan pagos a terceros y estén obligadas a ello en términos de dicha Ley del ISR.

f) Estructura Organizacional Básica



5. Bases de Preparación de Los Estados Financieros

La Ley General de Contabilidad Gubernamental (Ley de Contabilidad), tiene como objeto establecer los criterios generales que regirán la Contabilidad Gubernamental y la emisión de información financiera de los entes públicos, con el fin de lograr su adecuada armonización, para facilitar a los entes públicos el registro y la fiscalización de los activos, pasivos, ingresos y gastos y, en general, contribuir a medir la eficacia, economía y eficiencia del gasto e ingreso públicos.

La LGCG es de observancia obligatoria para los municipios.

El órgano de coordinación para la armonización de la contabilidad gubernamental es el Consejo Nacional de Armonización Contable (CONAC), el cual tiene por objeto la emisión de las normas contables y lineamientos para la generación de información financiera que aplicarán los entes públicos, la contabilidad se basará en un marco conceptual que representa los conceptos

fundamentales para la elaboración de normas, la contabilización, valuación y presentación de la información financiera confiable y comparable para satisfacer las necesidades de los usuarios y permitirá ser reconocida e interpretada por especialistas e interesados en las finanzas públicas.

El Marco Conceptual de Contabilidad Gubernamental (MCCG), es la base del Sistema de Contabilidad Gubernamental (SCG) para los entes públicos, constituyéndose en el referente teórico que define, delimita, interrelaciona e integra de forma lógico-deductiva sus objetivos y fundamentos. Además, establece los criterios necesarios para el desarrollo de normas, valuación, contabilización, obtención y presentación de información contable y presupuestaria, en forma clara, oportuna, confiable y comparable, para satisfacer las necesidades de los usuarios.

6. Políticas de Contabilidad Significativas

Los estados financieros adjuntos se prepararon de acuerdo con las disposiciones de la Ley General de Contabilidad Gubernamental (LGCG).

Hasta el 31 de diciembre de 2014, el Municipio de Apodaca, Nuevo León, preparó su información financiera sobre la base de efectivo cobrado o pagado; consecuentemente los ingresos y egresos se reconocían contablemente cuando se cobraban o pagaban y no cuando se devengan. Los desembolsos en inversiones (bienes muebles e inmuebles y obra pública) se consideraban egresos en el ejercicio en que se incurrían. Las operaciones se registraban de acuerdo con las cuentas y conceptos establecidos en los presupuestos de ingresos y egresos autorizados por la H. Legislatura del Estado de Nuevo León que correspondían a períodos de doce meses terminados el 31 de diciembre de cada año.

A partir del 01 de octubre de 2014, el Municipio de Apodaca registra sus operaciones atendiendo las disposiciones de la LGCG, entre otras, el registrar sus operaciones sobre la base de devengados, en lugar de la base de flujo de efectivo, el efecto derivado del cambio en las bases de registro se reconoció a partir de 2015, por lo que los estados financieros a los que se refieren estas notas están elaborados atendiendo a las disposiciones de dicha LGCG.

Los estados financieros adjuntos se prepararon de conformidad a lo dispuesto en la Ley General de Contabilidad Gubernamental con base en los instrumentos normativos, contables, económicos y financieros emitidos por el CONAC, así como los criterios para la elaboración y presentación homogénea de la información financiera y de los formatos a que hace referencia la Ley de Disciplina Financiera de las Entidades Federativas y los Municipios.

7. Posición en Moneda Extranjera y Protección por Riesgo Cambiario

Las cifras expresadas en los estados financieros son en pesos, moneda nacional.

8. Reporte Analítico del Activo.

Los bienes inmuebles, infraestructura y bienes muebles se expresan a su costo histórico. La depreciación se calcula por el método de línea recta. Las tasas de depreciación se aplican con base a los parámetros de estimación de vida útil publicados por la CONAC y en casos especiales en base a la experiencia que tiene el ente público en el manejo de dichos activos. Las tasas de depreciación son las siguientes:

<u>CONCEPTO</u>	<u>TASAS DE DEPRECIACION</u>
Edificios habitacionales	3.3%
Mobiliario y equipo de administración	10 y 33.3%
Mobiliario y equipo educacional y recreativo	20 y 33.3%
Equipo instrumental médico y de laboratorio	20%
Equipo de transporte	20% y 25%
Equipo de defensa y seguridad	10%
Maquinas, otros equipo y herramientas	10%
Activos Biológicos	20%
Activos Intangibles	8.33%

9. Fideicomisos, Mandatos y Análogos

De acuerdo a los lineamientos que deberán observar los entes públicos para registrar en las cuentas de activo los fideicomisos sin estructura orgánica y contratos análogos, incluyendo mandatos.

10. Reporte de la Recaudación

En la Tercera Sesión Ordinaria de fecha 22 de noviembre del año 2018 fueron aprobadas las bases generales para el otorgamiento de subsidios y descuentos aplicables para el ejercicio.

En la Sexagésima Sesión Ordinaria del día 29 de Abril de 2021 se somete a aprobación el siguiente desglose de cifras que refleja de manera acumulada los descuentos aplicados durante el periodo comprendido del 01 de enero al 31 de marzo de 2021.

SUBSIDIOS Y DESCUENTOS APLICADOS AL PRIMER TRIMESTRE 2021

CONCEPTO	IMPORTE	SUBSIDIO	%
PREDIAL	301,124,622	66,457,633	22%
ISAI	100,846,037	13,017,870	13%
CONSTRUCCIONES Y URBANIZACIONES	28,975,222	7,928,162	27%
OTROS DERECHOS	20,675,791	3,187,492	15%
PRODUCTOS	1,166,905	0	0%
OTROS APROVECHAMIENTOS	13,504,174	198,144	1%
OTROS IMPTOS, OTROS INGRESOS Y CONTRIBUCIONES	6,581,033	1,815	0%
	472,873,785	90,791,116	19%

CONCEPTO	IMPORTE	SUBSIDIO	%
MULTAS Y RECARGOS	99,222,663	88,006,107	89%

CONCEPTO	IMPORTE	SUBSIDIO	%
GRAN TOTAL	572,096,448	178,797,223	31%

11. Información sobre la Deuda y el Reporte Analítico de la Deuda

El día 19 de marzo de 2020 fue contratado un financiamiento por la cantidad de \$330,239,325.24 y el día 18 de septiembre del mismo año se contrató otro financiamiento por la cantidad de \$100,000,000.00 ambos con Banca Nacional de Obras y Servicios Públicos, S.N.C. los términos son los siguientes:

Crédito	Fecha de Contratación	Monto Contratado	Plazo Pactado	Tasa de Interés	Comisiones y Costos Relacionados	Tasa Efectiva
		0.00				
Banco Nacional de Obras y Servicios Públicos S.N.C.	19-mar-20	330,239,325.24	168 MESES	TIE + 0.44		7.41%
Banco Nacional de Obras y Servicios Públicos S.N.C.	18-sep-20	100,000,000.00	188 MESES	TIE + 0.62		7.16%

La deuda pública con instituciones financieras al 31 de marzo de 2021 arroja las siguientes cifras:

La integración de este saldo es la siguiente:

Banco Nacional de Obras y Servicios Públicos S.N.C. 1er	305,508,043.69
Banco Nacional de Obras y Servicios Públicos S.N.C. 2do	<u>100,000,000.00</u>
	<u>405,508,043.69</u>

12. Calificaciones Otorgadas

El día 30 de octubre de 2020, HR Ratings ratificó la calificación de HR AA con perspectiva estable al Municipio de Apodaca, Nuevo León.

La calificación que determina HR Ratings para el municipio obedece principalmente al desempeño financiero reportado y al bajo nivel de endeudamiento que mantiene la Entidad. Cabe señalar que la calificación HR AA con Perspectiva Estable se considera como un ente con alta calidad crediticia y ofrece gran seguridad para el pago oportuno de obligaciones de deuda. Mantiene muy bajo riesgo crediticio ante escenarios económicos adversos.

El día 13 de enero de 2020, Fitch Ratings mejoró la calificación de la calidad crediticia de largo plazo en escala nacional del municipio de Apodaca, Nuevo León en 'AAA(mex)', misma que fue ratificada el 16 de abril del 2021. La Perspectiva crediticia es Estable.

Dicha calificación es la máxima calificación otorgada en su escala nacional para México y se asigna a los entes con la más baja expectativa de riesgo de incumplimiento en relación con otros emisores del mismo país, en el caso particular del municipio de Apodaca la calificación se basa en una evaluación de perfil de riesgo medio bajo y una evaluación de sostenibilidad de deuda de "aa".

13. Procesos de Mejora

Programa de Mejora Regulatoria del Municipio de Apodaca

Los principios de la Mejora Regulatoria que debe considerar el municipio de Apodaca son:

Inclusión: Que implica la participación de la sociedad y de los entes públicos de los distintos órdenes de gobierno en el proceso de mejora regulatoria.

Transparencia: Que implica la generación de reglas claras y sencillas en la elaboración, revisión y aprobación de disposiciones normativas generales que limiten la discrecionalidad en el ejercicio público y fomenten la competencia económica y las actividades productivas.

Calidad: Que implica la difusión e incorporación plena de las buenas prácticas de mejora regulatoria en todas las dependencias y entidades del Municipio que elaboran y aplican regulaciones.

- Aunado a lo anterior, en la práctica general las dependencias y entidades de la administración pública municipal deberán de considerar:

Regionalismo: Que implica que habrá de considerarse no solo al municipio de Apodaca como finalidad en el impacto económico y de desarrollo, sino a la importancia que tenemos en la región del norte del país y el sur de los Estados Unidos de América.

Competencia: Que implica que además de la calidad con la que se debe de trabajar en los procesos de Mejora Regulatoria, se debe considerar que los documentos deberán de ser elaborados para ser competitivos en el ámbito jurídico, de manera que su contenido sea renovador, propositivo y competente.

Diálogo: Que implica que se deberá de privilegiar el diálogo con los ciudadanos al momento de expedir regulaciones que afecten directamente ha determinado sector de la sociedad.

La participación de los sectores social y privado en la elaboración de los anteproyectos normativos, se vuelve de suma importancia, de manera que en aplicación de estos principios el marco regulatorio del Municipio de Apodaca se vuelve incluyente.

14. Información por Segmentos

Dentro del contenido de la información financiera de la Cuenta Pública se incluyen los reportes a detalle conforme lo marca la Ley de Disciplina Financiera.

15. Eventos posteriores al Cierre


No se presentaron eventos posteriores al cierre.

16. Partes Relacionadas


No existen partes relacionadas que pudieran ejercer influencia significativa sobre la toma de decisiones financieras y operativas.

17.-Responsabilidad sobre la Presentación Razonable de la Información Contable


En la Sexagésima Sesión Ordinaria del día 30 de abril de 2021, se someten a aprobación por el R. Ayuntamiento los Estados Financieros y las presentes Notas a los mismos, correspondientes al ejercicio transcurrido del 1 de enero al 31 de marzo de 2021 y se suscriben bajo la responsabilidad y facultad de los funcionarios públicos que se indican en los mencionados Estados Financieros. "Bajo Protesta de decir verdad declaramos que los Estados Financieros y sus Notas son razonablemente Correctos y son responsabilidad del Emisor"



Lic. y C.P. Cesar Garza Villarreal
C. Presidente Municipal



C.P. Marcos Rodríguez Durán
C. Tesorero Municipal



C. Verónica Treviño Gutiérrez
C. Síndica Primera